



**CG125 CARGO**  
**CG125 TODAY**



**CATÁLOGO  
DE PEÇAS**



MOTO HONDA DA AMAZÔNIA LTDA. - 1997

# ÍNDICE

---

**ÍNDICE POR BLOCOS**

**1**

---

**INSTRUÇÕES**  
**(Uso do catálogo de peças)**

**2**

---

**GRUPO DO MOTOR**

**3**

---

**GRUPO DO CHASSI**

**4**

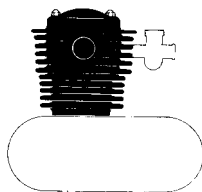
---

**ÍNDICE DE NÚMERO E NOME DE PEÇAS**

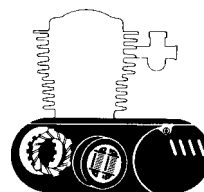
**5**

---

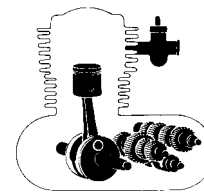
## ÍNDICE POR BLOCOS – GRUPO DO MOTOR



M-1	CABEÇOTE.....	9
M-2	CILINDRO .....	10
M-3	ÁRVORE DE COMANDO -VÁLVULAS.....	11

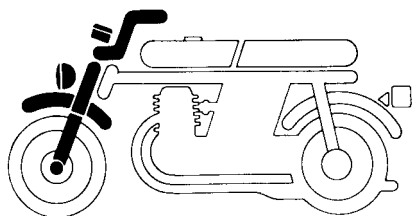


M-4	TAMPA LATERAL DIREITA DO MOTOR.....	12
M-5	BOMBA DE ÓLEO • ROTOR DO FILTRO DE ÓLEO .....	13
M-6	EMBREAGEM .....	14
M-7	TAMPA LATERAL ESQUERDA DO MOTOR • GERADOR .....	15
M-8	CARCAÇA DO MOTOR .....	16

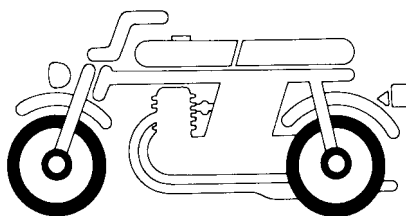


M-9	ÁRVORE DE MANIVELAS • PISTÃO .....	18
M-10	TRANSMISSÃO • SISTEMA DE PARTIDA .....	20
M-11	TAMBOR SELETOR • EIXO SELETOR DE MARCHAS .....	22
M-12	CARBURADOR .....	23

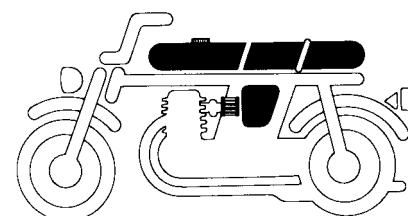
## ÍNDICE POR BLOCOS – GRUPO DO CHASSI



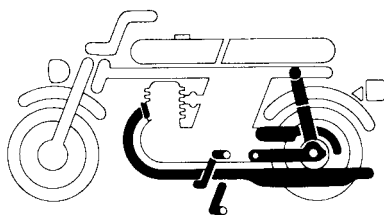
C-1	FAROL (CARGO) (~KR110005) .....	25
C-1.1	FAROL (CARGO) (LR200001~) (TODAY) .....	26
C-2	INSTRUMENTOS (CARGO) (~KR110005) .....	27
C-2.1	INSTRUMENTOS (CARGO) (LR200001~), (TODAY) .....	28
C-3	ALAVANCAS • CABOS • INTERRUPTORES .....	29
C-4	GUIDÃO • MESA SUPERIOR .....	31
C-5	COLUNA DE DIREÇÃO • BUZINA (CARGO) (~KR110005) .....	32
C-5.1	COLUNA DE DIREÇÃO • BUZINA (CARGO) (LR200001~), (TODAY) .....	33
C-6	PARALAMA DIANTEIRO .....	34



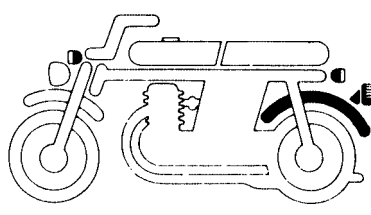
C-7	GARFO DIANTEIRO (CARGO) .....	35
C-7.1	GARFO DIANTEIRO (TODAY) .....	36
C-8	ESPELHO DO FREIO DIANTEIRO .....	37
C-9	RODA DIANTEIRA .....	38
C-10	ESPELHO DO FREIO TRASEIRO .....	39
C-11	RODA TRASEIRA .....	41



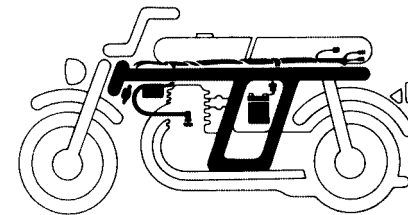
C-12	TANQUE DE COMBUSTÍVEL (CARGO) ..	42
C-12.1	TANQUE DE COMBUSTÍVEL (TODAY) ...	43
C-12.2	TANQUE DE COMBUSTÍVEL (ECT) .....	44
C-13	ASSENTO • TAMPA TRAS. (CARGO), (CARGO-ECT) .....	45
C-14	ASSENTO • RABETA (TODAY) .....	46
C-14.1	ASSENTO • RABETA (TODAY-ECT) .....	48
C-15	TAMPA LATERAL (CARGO) .....	49
C-15.1	TAMPA LATERAL (TODAY) .....	50
C-15.2	TAMPA LATERAL (ECT) .....	51
C-16	FILTRO DE AR .....	52



C-17	ESCAPAMENTO .....	53
C-18	CAVALETE CENTRAL • PEDAIS .....	54
C-19	CAVALETE LATERAL • PEDAL DE APOIO (CARGO) (~KR110005) .....	56
C-19.1	CAVALETE LATERAL • PEDAL DE APOIO (CARGO) (LR200001~), (TODAY) .....	57
C-20	GARFO TRASEIRO • CAPA DA CORRENTE (CARGO) (~KR108086) (TODAY) (~KR423388) .....	58
C-20.1	GARFO TRASEIRO • CAPA DA CORRENTE (CARGO) (KR108087~) (TODAY) (KR423389~) .....	60
C-21	AMORTECEDOR TRASEIRO (CARGO)...	61
C-21.1	AMORTECEDOR TRASEIRO (TODAY)....	62



C-22	PARALAMA TRASEIRO (CARGO) .....	63
C-22.1	PARALAMA TRASEIRO (TODAY) .....	64
C-23	SINALIZADOR (CARGO) (~KR110005) ..	65
C-23.A	SINALIZADOR (CARGO) (LR200001~)...	66
C-23.1	SINALIZADOR (TODAY) .....	67
C-24	LANTERNA TRASEIRA (CARGO) .....	68
C-24.1	LANTERNA TRASEIRA (TODAY) .....	69



C-25	FIAÇÃO PRINCIPAL • BOBINA DE IGNIÇÃO • BATERIA .....	70
C-26	CHASSI (CARGO) .....	71
C-26.1	CHASSI (TODAY) .....	72
C-27	FERRAMENTAS (CARGO) .....	75
C-27.1	FERRAMENTAS (TODAY) .....	76
C-28	BAGAGEIRO (CARGO) .....	77
C-29	FAIXAS (CARGO) (~KR110005) .....	78
C-29.A	FAIXAS (CARGO) (LR200001~) .....	79
C-29.1	FAIXAS (TODAY) (~LR550181) .....	80
C-29.1A	FAIXAS (TODAY) (MR563007~) .....	81
C-29.2	FAIXAS (ECT) .....	82

## INSTRUÇÕES PARA O USO DO CATÁLOGO DE PEÇAS

Este catálogo de peças descreve todas as peças de reposição, bem como o tempo de mão-de-obra (T.M.O.) para os modelos CG 125 CARGO; CG 125 TODAY;

### I - Como atualizar este catálogo de peças

Quando for efetuado as modificações ou adição no catálogo de peças, as páginas a serem substituídas ou adicionadas serão emitidas no tempo apropriado acompanhadas com uma página de instruções para atualização.

Recomendamos ao concessionário que mantenha seu catálogo de peças atualizado, observando com atenção a página de instruções para atualização.

O asterico (\*) na frente do N° de referência indica que o numero da peça foi alterado ou adicionado em relação a edição anterior.

### II - Como utilizar este catálogo de peças

#### 1. Sistema de Codificação

As peças são codificadas conforme os exemplos abaixo:

a) Peças em geral:

O O O O O - O O O - O O O O O  
Função e n.º do Código do Código de cor  
componente modelo modificação  
N.º do Fornecedor

b) Parafusos, porcas e outras peças padronizadas:

O O O O O - O O O O O - O O  
Função e n.º do Dimensão Tratamento superficial  
componente ISO

### 2. Codificação das cores

O código de cor na parte final do número da peça, indica sua cor. O código iniciado pelo "Z" seguido de outra letra, em ordem alfabética (como, ZA, ZB, ZC, etc) é a referência de cor e não indica a cor diretamente, portanto deverá observar o código de cor HONDA na descrição da peça e consultar a tabela abaixo.

#### Código de cor

Código HONDA	Descrição de cor
NH-1	PRETO
NH-1L	PRETO
NH-105	PRETO FOSCO
NH-138	BRANCO
NH-109M-S	PRATA
NH-42M-C	PRATA
R-133	VERMELHO
R-134	VERMELHO
PB-124M	AZUL METÁLICO
Y-ECT	AMARELO TRIGO (CORREIO)

### 3. Abreviaturas

As seguintes abreviaturas são utilizadas neste catálogo:

CONJ. ....	Conjunto	C.A. ....	Corrente alternada
COMP. ....	Completo	C.C. ....	Corrente contínua
DIR. ....	Direita	ADM. ....	Admissão
ESQ. ....	Esquerdo	ESC. ....	Escape
STD. ....	Standard	DIANT. ....	Dianteira
mm. ....	Milímetro	TRAS. ....	Traseiro
g. ....	Gramas	SEX. ....	Sextavado
D (22D) ....	Dente (22 dentes)	LAT. ....	Lateral
A ....	Ampère	TRANSM ....	Transmissão
V. ....	Volt	Prim ....	Primário
W. ....	Watt	SEC. ....	Secundário

4. Dimensões

Todas as dimensões estão em milímetros (mm) exceto nos casos das esferas de aço e pneus.

Peças	Exemplo	Interpretação
Parafuso	6 x 12	diâmetro 6 mm, compr. 12 mm
Pino	8 x 14	diâmetro 8 mm, compr. 14 mm
Anel de vedação	9,5 x 1,6	diâmetro 9,5 mm, espessura 1,6 mm
Retentor de óleo	14 x 24 x 5	diâmetro int. 14 mm, diâmetro ext. 24 mm e largura 5 mm
Tubo	5 x 130	diâmetro int. 5 mm, compr. 130 mm

5. Substituição de Peças

Os números de peças que se encontram após o nome da peça na coluna de "Descrição", indicam que o número da peça foi substituído por aqueles números. A HONDA poderá fazer tais substituições sem aviso prévio.

6. Conjuntos

As peças cujas figuras estiverem delimitadas por linhas interrompidas, são disponíveis em conjuntos completos. (As peças componentes do conjunto, também são comercializadas individualmente).

7. Quantidade Necessária

A coluna de números "Quantidade", indica a quantidade das peças usadas na ilustrada naquele bloco.

8. Intercambiabilidade (coluna de NOTA)

- Y-Y: Há intercambiabilidade de peça antiga para a peça nova e vice-versa.  
N-Y: Há intercambiabilidade de peça nova para a peça antiga, mas não há intercambiabilidade de peça antiga para a peça nova.  
N-N: Não há intercambiabilidade.

9. Ilustração

As ilustrações das peças do catálogo são para facilitar a identificação das peças e pode diferir da configuração real das peças.

10. Modificações da peça e números de séries aplicáveis

Quando a peça é modificada, o número de série (chassi, motor ou carburador) do primeiro veículo que recebe a modificação, é mencionada na coluna de "nº de série".

Modelo e nº de séries aplicáveis

Os nºs de série que constam neste catálogo de peças podem ser identificados conforme a descrição abaixo:

Modelo	Cód. área	Tipo	Nº série do motor	Nº série do chassi	Nº identificação do carburador
CG125 CARGO (88)	BR	BRASIL	JC18E 1000001 ~	9C2JA0101 JR100001 ~ JR104459	PD47B <span>B</span>
CG125 CARGO (89)				9C2JA0101 KR105001 ~ KR110005	
CG125 CARGO (90)				9C2JA0101 LR200001 ~ LR203694	PD47B <span>D</span>
CG125 TODAY (89)			JC18E 2007488 ~	9C2JC1801 KR400001 ~ KR509131	PD47B <span>B</span>
CG125 TODAY (90)				9C2JC1801 LR500001 ~ LR550181	
CG125 TODAY (91)				9C2JC1801 MR563001 ~	

O Número de Identificação de Veículos (NIV) que está sendo usado é formado por 17 dígitos (letras e números) divididos em três grupos conforme esquema abaixo:

9	C	2	J	C	1	8	0	1	K	R	4	0	0	0	0	1
1	2	3	4	5	6	7	8	9	10	11	12	13	14	15	16	17
			Identificação do modelo								Número sequencial					
Código do fabricante																

**Código do fabricante:** formado pelos três dígitos iniciais. O código designado para a MOTO HONDA DA AMAZÔNIA é 9 C 2

**Identificação do modelo:** formado pelos dígitos de posições 4 a 8.

**OBS.:** A posição 9 indica um dígito de verificação, que permite o controle do sistema de numeração.

**Número sequencial:** dígitos de posição 10 a 17.

Posição 10 – indica o ano de fabricação.

G	H	J	K	L	M	N	P	R	S	T	V
1986	1987	1988	1989	1990	1991	1992	1993	1994	1995	1996	1997

Posição 11 – Indica o local de fabricação.

A letra R indica a fábrica em Manaus/AM.

As posições 12 a 17 indicam número sequencial da motocicleta.

\* Para identificação do número do carburador, somente a parte sublinhada deverá ser usada para registro.

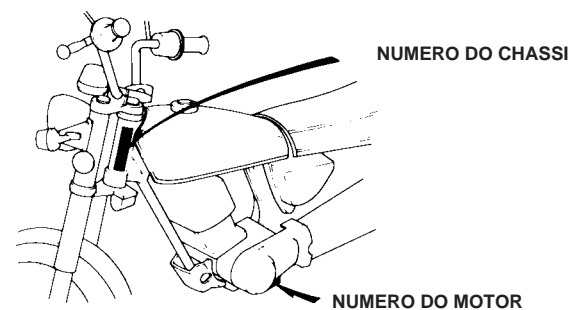
PD47B B KC

PD47B D KC

**ATENÇÃO**

NÚMEROS DE SÉRIE UTILIZADOS NAS ALTERAÇÕES DE PEÇAS:  
GRUPO DO MOTOR: NÚMERO DO MOTOR  
GRUPO DO CHASSI: NÚMERO DO CHASSI

**11. Localização dos Números de Séries Estampados**



### III – Instruções para o uso do tempo padrão de mão-de-obra (T.M.O.)

O tempo padrão de mão-de-obra (T.M.O.) é utilizado para determinar o tempo de serviço necessário para a substituição das peças e posterior ajuste. Para as peças que não apresentam T.M.O., devem ser utilizados os tempos das peças correlatas.

#### 1. O T.M.O. é baseado nas seguintes condições de serviço:

- Serviço executado por mecânico experiente em motocicletas HONDA, trabalhando em ritmo normal.
- O tempo necessário para a inspeção, regulagem e teste operacional, após o reparo, está incluído no T.M.O.
- Utilização de todas as ferramentas especiais necessárias ao serviço.

#### 2. Método de computação:

O tempo de serviço está tabelado em décimos de hora, para simplificar o cálculo global.

Exemplo: 0,3 = 18 minutos

5,6 = 5 horas e 36 minutos

#### TABELA DE CONVERSÃO

Horas	Minutos	Horas	Minutos
0,1	6	0,6	36
0,2	12	0,7	42
0,3	18	0,8	48
0,4	24	0,9	54
0,5	30	1,0	60

#### 3. Cálculo do Tempo de Serviço

Quando vários serviços são executados em uma mesma motocicleta, o tempo de serviço deve ser calculado de acordo com as naturezas de serviços.

##### a. Serviços de natureza não duplicada.

São serviços sem correlação, isto é, serviços cuja execução de um não afeta o outro. O tempo de serviço será a soma de cada peça substituída.

Exemplo: Substituição do cilindro e mola da embreagem.

Item de Serviço	T.M.O.
Cilindro	1,9
Mola da embreagem	0,7

O T.M.O. para o serviço é:  $1,9 + 0,7 = 2,6$

##### b. Serviços de natureza duplicada.

São serviços cuja execução de um afeta diretamente o outro. O tempo de serviços será da peça de maior tempo.

Exemplo: Substituição do pistão e junta do cabeçote.

Item de Serviço	T.M.O.
Junta do Cabeçote	1,7
Pistão	2,1

O T.M.O. para o serviço é: 2,1

##### c. Serviços de natureza mista.

Tipo de serviço comum no reparo de uma motocicleta.

São serviços de natureza duplicada, executados simultaneamente com serviço de natureza não duplicada.

Exemplo: Substituição do pneu dianteiro, pneu traseiro e aro da roda traseira.

Item de Serviço	T.M.O.
Pneu dianteiro	1,0
Pneu traseiro	1,1
Aro da roda traseira	2,5

O T.M.O. para o serviço é:  $1,0 + 2,5 = 3,5$

(O aro e pneu, ambos traseiros, é serviço de natureza duplicada.)

- O T.M.O. identificado com asterisco (\*) incluem a remoção e instalação do motor.



#### 4. Serviços de ajuste, remoção e instalação

##### a. Remoção e instalação.

Nº	Item de Serviço	T.M.O.
1	Motor	1,9
2	Cabeçote	*2,5
3	Carburador	0,4

##### b. Ajuste, medição e limpeza.

##### Motor.

Nº	Item de Serviço	T.M.O.
1	Ajuste do ponto de ignição	0,2
2	Ajuste e limpeza da vela de ignição	0,1
3	Ajuste da folga das válvulas	0,2
4	Ajuste da marcha lenta do carburador	0,1
5	Inspeção do óleo do motor (excluindo troca de óleo)	0,1
6	Ajuste da embreagem	0,1
7	Limpeza do elemento filtro de ar	0,2
8	Medição de compressão	0,1
9	Verificação do nível de eletrólito da bateria	0,1
10	Medição do nível da bóia do carburador	0,5
11	Limpeza do rotor do filtro de óleo	0,6
12	Limpeza da tela do filtro de óleo	0,1
13	Ajuste da operação de aceleração	0,1

##### Chassi.

Nº	Item de Serviço	T.M.O.
1	Ajuste do freio dianteiro	0,1
2	Ajuste do freio traseiro	0,1
3	Teste de funcionamento do freio	0,1
4	Regulagem do farol	0,1
5	Corrente de transmissão (inclui o ajuste da tensão, mas não inclui o da coroa)	0,1

##### c. Revisão geral.

Nº	Item de Serviço	T.M.O.
1	Carburador	0,7


Todas as informações, ilustrações e especificações incluídas nesta publicação são baseadas nas informações mais recentes disponíveis sobre o produto no momento de autorizar a impressão. A Moto Honda da Amazônia Ltda. se reserva o direito de alterar as características do veículo a qualquer momento e sem aviso prévio, sem que por isso incorra em obrigações de qualquer espécie.

Nenhuma parte desta publicação pode ser reproduzida sem autorização por escrito.


MOTO HONDA DA AMAZÔNIA LTDA.  
Depto. de Assistência Técnica.  
Setor de Publicações Técnicas.



CG TODAY (9C2JC1801KR400001~)



CG TODAY (9C2JC1801MR563001~)



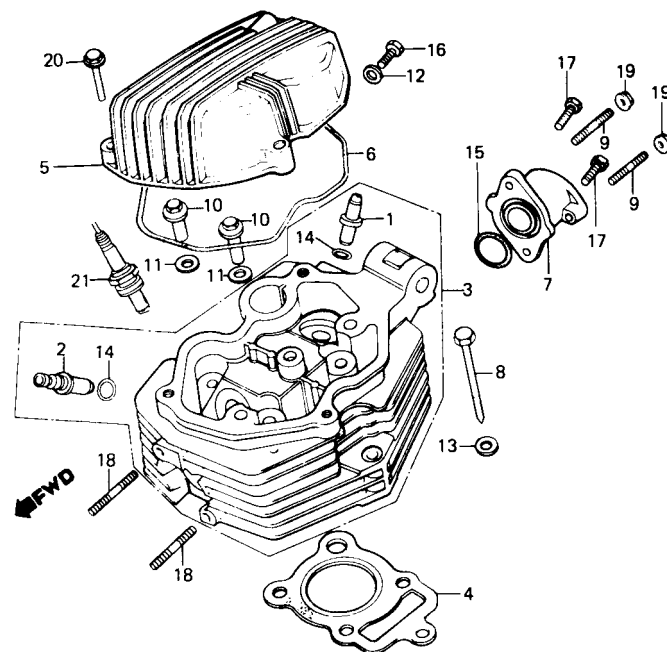
CG CARGO modelo 88 e 89  
(9C2JA0101JR100001~9C2JA0101KR110005)



CG CARGO modelo 90 (9C2JA0101LR200001~)

## M-1

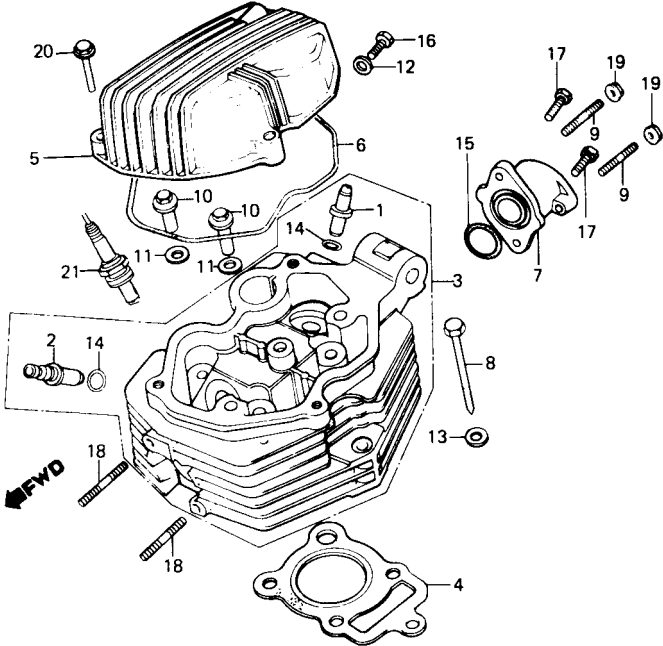
### Cabeçote



Item de serviço	T.M.O.	Ref. Nº	Nº da peça	Descrição	Quantidade		Nota	Nº de série
					CARGO	TODAY		
GUIA, VÁLVULA .....2,1 (INCLUI ALARGAMENTO)		1	12021-107-310	GUIA, VÁLVULA ADMISSÃO .....	1	1		
(ADICIONAR 0,2 POR UNIDADE)		2	12023-437-300	GUIA, VÁLVULA ESCAPE .....	1	1		
(EXCLUI RETIFICA DA VÁLVULA)		3	12200-397-010	CABEÇOTE COMP. ....	1	1		
(ADICIONAR 0,2 SE FOR EXECUTADO)		4	12251-397-030	JUNTA, CABEÇOTE .....	1	1		
CABEÇOTE COMP. ....2,6		5	12311-397-631	TAMPA, CABEÇOTE .....	1	-		~ 1012729
JUNTA, CABEÇOTE .....1,7					-	1		~ 2106706
TAMPA, CABEÇOTE .....0,2			12311-KY0-830	TAMPA CABEÇOTE .....	1	1		1013801 ~
COLETOR ADMISSÃO .....0,4					-	1		2131001 ~
PRISIONEIRO 6 x 35 .....0,3 (ADICIONAR 0,1 POR UNIDADE)		*	12311-KCH-850	TAMPA CABEÇOTE .....	1	1		
		6	12391-397-630	GUARNIÇÃO, TAMPA CABEÇOTE .....	1	-		~ 1012729
					-	1		~ 2106706
			12391-KY0-830	GUARNIÇÃO, TAMPA CABEÇOTE .....	1	-		1013801 ~
					-	1		2131001 ~
		7	16210-KY0-830	COLETOR, ADMISSÃO .....	1	1		
		8	90126-397-000	PARAFUSO, SEX. 8 x 79 .....	1	1		
		9	90132-397-690	PRISIONEIRO, 6 x 28 .....	2	-		
			90132-KY0-840	PRISIONEIRO, 6 x 29 .....	2	2		
		10	90306-397-690	PORCA, CABEÇOTE .....	4	4		
		11	90437-611-000	ARRUELA LISA, 12 mm .....	4	4		
		12	90441-028-010	ARRUELA, VEDAÇÃO 6 mm .....	1	1		
		13	90442-028-010	ARRUELA, VEDAÇÃO 8 mm .....	1	1		
		14	91301-397-930	ANEL DE VEDAÇÃO, 10,5 x 15 .....	2	2		
		15	91302-200-000	ANEL DE VEDAÇÃO, 33,5 x 3 .....	1	1		
		16	93101-06012-0A	PARAFUSO, SEX. 6 x 12 .....	1	1		
		17	93101-06020-0A	PARAFUSO, SEX. 6 x 20 .....	2	2		

M-1

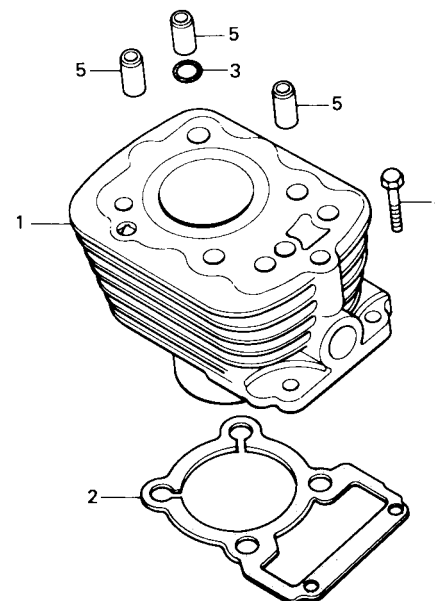
Cabeçote



Item de serviço	T.M.O.	Ref. Nº	Nº da peça	Descrição	Quantidade		Nota	Nº de série
					CARGO	TODAY		
		18	92700-06035-3E	PRISIONEIRO 6 x 35.....	2	2	.....	.....
		19	94050-06080	PORCA, FLANGE 6 mm.....	2	2	.....	.....
		20	95700-06028-00	PARAFUSO, FLANGE 6 x 28 .....	3	3	.....	.....
		21	98069-58717	VELA, IGNIÇÃO (D8EA NGK).....	1	1	.....	.....

## M-2

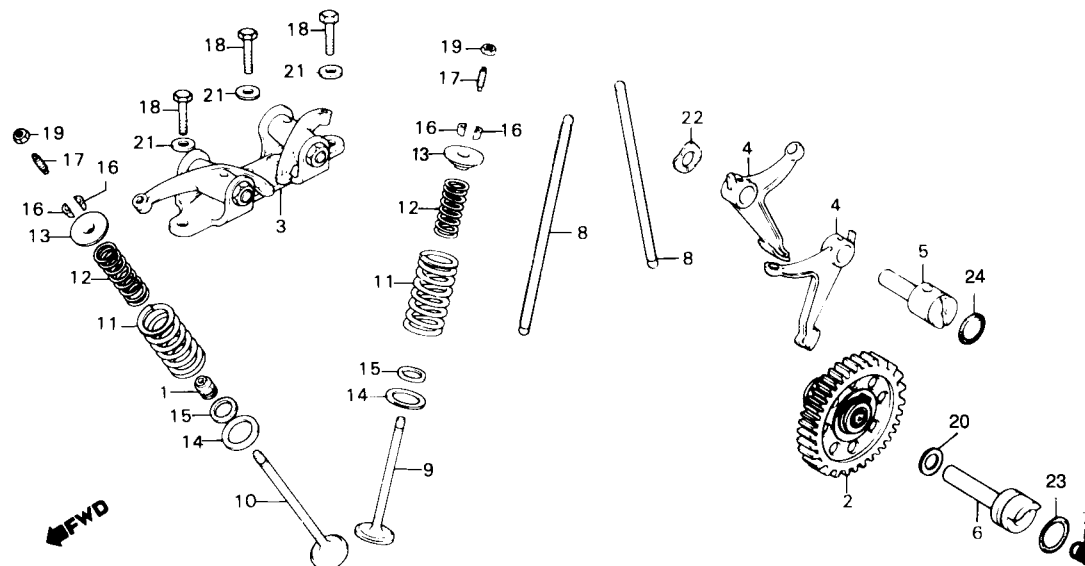
### Cilindro



Item de serviço	T.M.O.	Ref. Nº	Nº da peça	Descrição	Quantidade		Nota	Nº de série
					CARGO	TODAY		
CILINDRO COMP. ....1,9		1	12100-397-630	CILINDRO, COMP. ....	1	1	.....	.....
• JUNTA, CILINDRO		2	12191-397-020	JUNTA, CILINDRO .....	1	1	.....	.....
		3	91301-397-930	ANEL VEDAÇÃO, 10,5 x 1,5 .....	1	1	.....	.....
		4	93101-06022-0A	PARAFUSO, SEX. 6 x 22 .....	2	2	.....	.....
		5	94301-10200	PINO A, GUIA, 10 x 20 .....	3	3	.....	.....

## M-3

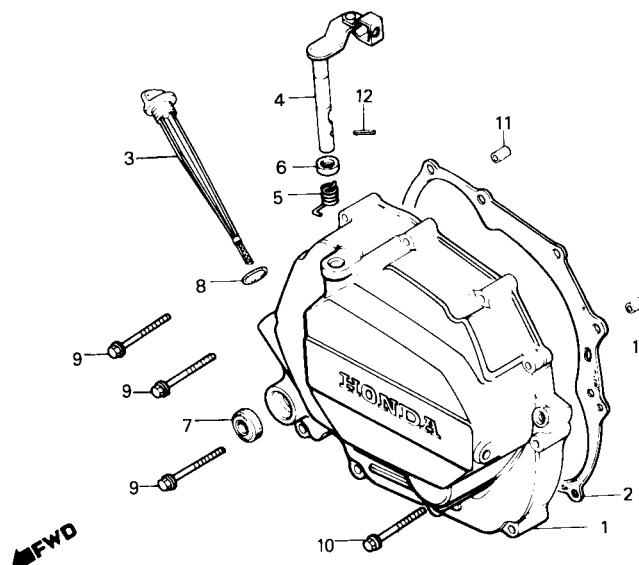
### Árvore de comando • Válvulas



Item de serviço	T.M.O.	Ref. Nº	Nº da peça	Descrição	Quantidade CARGO	Quantidade TODAY	Nota	Nº de série
ÁRVORE COMANDO COMP. ....	2,4	1	12208-413-003	RETENTOR ÓLEO, HASTE VÁLVULA .....	1	1		
BALANCIM COMP. ....	0,6		12209-428-003	RETENTOR ÓLEO, HASTE VÁLVULA .....	1	1		
• VARETA, VÁLVULA (UMA OU TODAS)		2	14100-397-050	ÁRVORE COMANDO COMP. ....	1	1		
BRAÇO OSCILANTE .....	1,9	3	14400-397-020	BALANCIM COMP. ....	1	1		
(UMA OU TODAS)		4	14421-397-000	BRAÇO OSCILANTE COMP. ....	2	2		
• VÁLVULA (ADICIONAR 0,2 POR UNIDADE)		5	14422-397-000	EIXO, BRAÇO OSCILANTE .....	1	1		
(INCLUI RETIFICA)		6	14423-397-010	EIXO, ÁRVORE COMANDO .....	1	1		
(EXCLUI SUBSTITUIÇÃO DA GUIA DA VÁLVULA)		7	14425-KG7-000	MOLA, ÁRVORE COMANDO .....	1	1		
MOLA, ÁRVORE COMANDO .....	0,3	8	14440-397-000	VARETA, VÁLVULA .....	2	2		
MOLA, EXTERNA VÁLVULA .....	1,8	9	14711-383-000	VÁLVULA, ADMISSÃO .....	1	1		
(INCLUI PEÇA RELATIVA)		10	14721-383-000	VÁLVULA, ESCAPE .....	1	1		
(ADICIONAR 0,1 POR UNIDADE)		11	14751-324-000	MOLA, EXTERNA VÁLVULA .....	2	2		
		12	14761-324-000	MOLA, INTERNA VÁLVULA .....	2	2		
		13	14771-107-020	PRATO MOLA VÁLVULA .....	2	2		
		14	14775-107-000	ASSENTO, MOLA EXTERNA .....	2	2		
		15	14776-107-010	ASSENTO, MOLA INTERNA .....	2	2		
		16	14781-107-003	CHAVETA, VÁLVULA .....	4	4		
		17	90012-415-000	PARAFUSO AJUSTE VÁLVULA .....	2	2		
			90012-KK3-830	PARAFUSO, DE AJUSTE VÁLVULAS .....	2	2		
		18	90126-397-930	PARAFUSO SEX., 8 x 28 .....	3	3		
		19	90206-250-000	PORCA, AJUSTE VÁLVULA .....	2	2		
		20	90428-958-000	ARRUELA B, ENCOSTO, 14mm .....	1	1		
		21	90442-028-000	ARRUELA, VEDAÇÃO 8mm .....	3	3		
		22	90444-397-000	ARRUELA, ONDULADA, 12mm .....	1	1		
		23	91318-590-000	ANEL VEDAÇÃO, 2,5 x 20 .....	1	1		
		24	91333-567-010	ANEL VEDAÇÃO, 17,0 x 2,5 .....	1	1		

## M-4

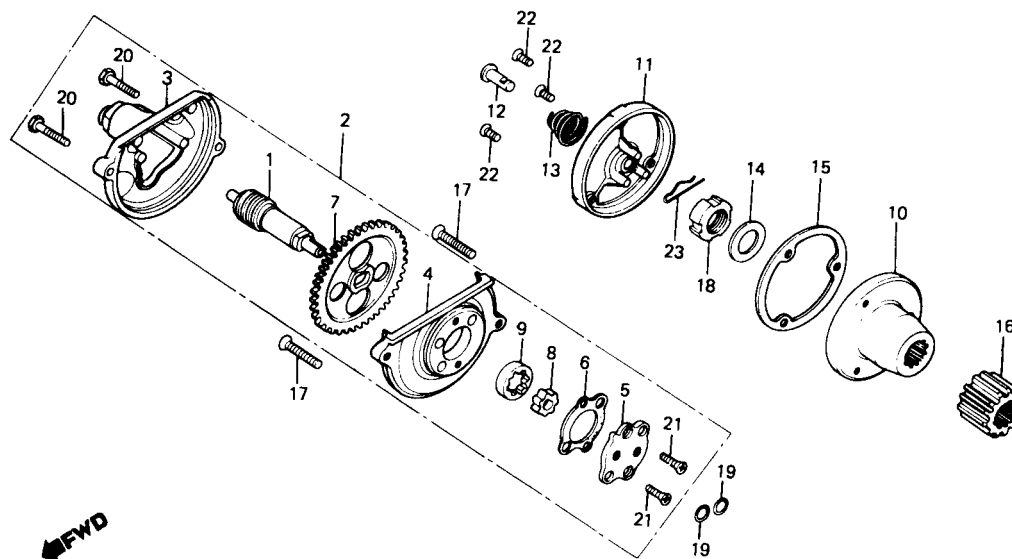
### Tampa lateral direita do motor



Item de serviço	T.M.O.	Ref. Nº	Nº da peça	Descrição	Quantidade		Nota	Nº de série
					CARGO	TODAY		
TAMPA LAT. DIR. COMP., MOTOR .....0.7		1	11330-397-630	TAMPA LAT. DIR. COMP., MOTOR .....	1	1	.....	.....
(ALAVANCA COMP. EMBREAGEM		2	11393-107-020	JUNTA TAMPA, LAT. DIR. ....	1	1	.....	.....
(INCLUI PEÇA RELATIVA)		3	15650-KK3-830	MEDIDOR, NÍVEL ÓLEO .....	1	1	.....	.....
RETENTOR ÓLEO, 16 x 28 x 7		4	22810-437-000	ALAVANCA COMP., EMBREAGEM .....	1	1	.....	.....
JUNTA. TAMPA LAT. DIR. ....0.6		5	22815-428-000	MOLA, ALAVANCA EMBREAGEM .....	1	1	.....	.....
		6	91201-148-003	RETENTOR ÓLEO, 12 x 22 x 5 .....	1	1	.....	.....
		7	91204-259-003	RETENTOR ÓLEO, 16 x 28 x 7 .....	1	1	.....	.....
			91204-259-005	RETENTOR ÓLEO, 16 x 28 x 7 .....	1	1	.....	.....
		8	91307-035-000	ANEL VEDAÇÃO, 18 x 3 .....	1	1	.....	.....
		9	93500-06040-0A	PARAFUSO, PHILLIPS, 6 x 40 .....	10	-	.....	.....
			96000-06040-00	PARAFUSO, FLANGE, 6 x 40 .....	10	10	.....	.....
		10	93500-06050-0A	PARAFUSO, PHILLIPS, 6 x 50 .....	1	-	.....	.....
			96000-06050-00	PARAFUSO, FLANGE, 6 x 50 .....	1	1	.....	.....
		11	94301-08140	PINO A, GUIA, 8 x 14.....	2	2	.....	.....
		12	94305-30102	PINO ELÁSTICO, 3 x 10.....	1	1	.....	.....

## M-5

### Bomba de óleo • Rotor do filtro de óleo

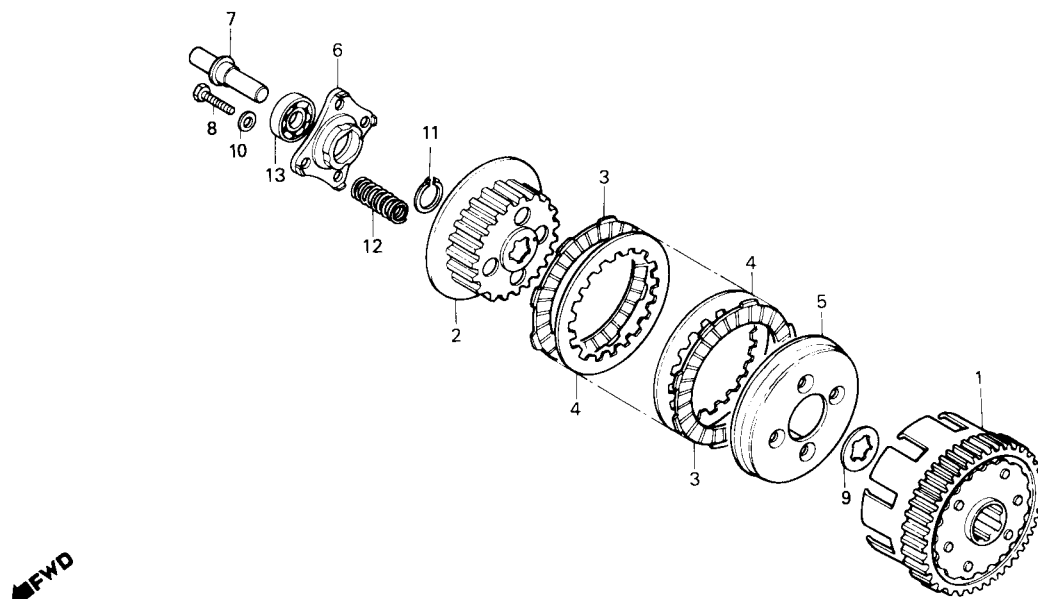


Item de serviço	T.M.O.	Ref. Nº	Nº da peça	Descrição	Quantidade CARGO	Quantidade TODAY	Nota	Nº de série
PINHÃO, TACÔMETRO .....0,6		1	12421-437-000	PINHÃO, TACÔMETRO .....	1	1		
• TAMPA ENGRENAGEM BOMBA ÓLEO		2	15100-441-931	CONJ. BOMBA ÓLEO.....	1	1		
• ENGRENAGEM, BOMBA ÓLEO		3	15106-324-030	TAMPA, ENGRENAGEM BOMBA .....	1	1		
• TAMPA, ROTOR FILTRO ÓLEO		4	15111-440-010	CARCAÇA, BOMBA ÓLEO .....	1	1		
CONJ. BOMBA ÓLEO .....0,7		*	15111-KBB-900	CARCAÇA, BOMBA ÓLEO .....	1	1		
• CARCAÇA BOMBA ÓLEO		5	15116-107-020	TAMPA, BOMBA ÓLEO .....	1	1		
(INCLUI PEÇA RELATIVA)		6	15126-107-020	JUNTA, BOMBA ÓLEO .....	1	1		
• ROTOR COMP., FILTRO ÓLEO		7	15131-437-010	ENGRENAGEM, BOMBA ÓLEO (37D) .....	1	1		
• ENGRENAGEM PRIMÁRIA		8	15331-399-000	ROTOR, INTERNO BOMBA ÓLEO .....	1	1		
		9	15332-399-000	ROTOR, EXTERNO BOMBA ÓLEO.....	1	1		
		10	15430-440-030	ROTOR, COMP, FILTRO ÓLEO .....	1	1		
		11	15436-107-000	TAMPA, ROTOR FILTRO ÓLEO .....	1	1		
		12	15441-107-000	GUIA, ÓLEO.....	1	1		
		13	15446-107-000	MOLA, GUIA ÓLEO .....	1	1		
		14	15451-107-000	ARRUELA, CURVA PRESSÃO .....	1	1		
		15	15459-107-000	JUNTA, FILTRO ÓLEO .....	1	1		
		16	23121-437-010	ENGRENAGEM PRIMÁRIA (21D) .....	1	1		
		17	90101-440-000	PARAFUSO, CABEÇA CHATA, 6 x 30 .....	2	2		
		18	90231-200-010	PORCA, TRAVA 16mm .....	1	1		
		19	91304-107-000	ANEL VEDAÇÃO, 9 4 x 2 4 .....	2	2		
		20	93101-05020-0A	PARAFUSO, SEX., 5 x 20.....	2	2		
		21	93600-04012-0A	PARAFUSO, CABEÇA CHATA, 4 x 12 .....	2	2		
		22	93700-05012-0A	PARAFUSO, CABEÇA ABAULADA, 5 x 12.....	3	3		
		23	94251-08000	PINO, TRAVA, 8 mm .....	1	1		



## M-6

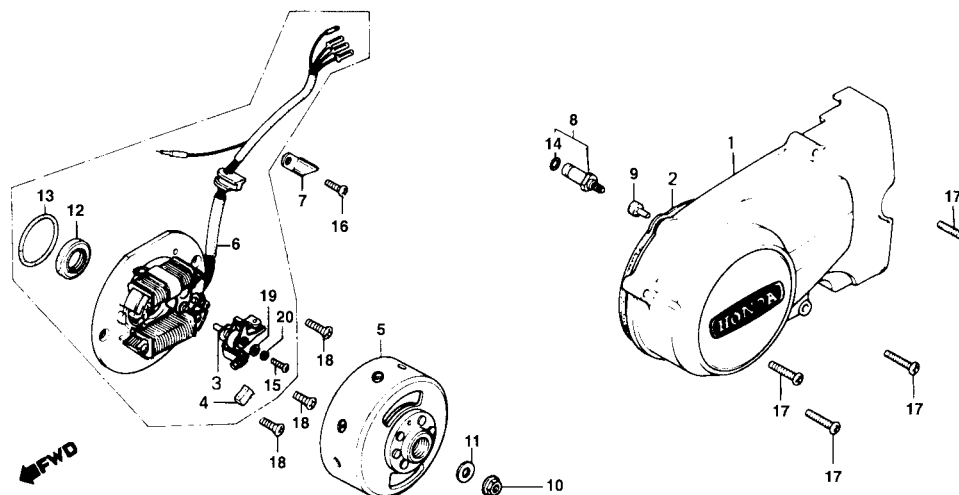
### Embreagem



Item de serviço	T.M.O.	Ref. Nº	Nº da peça	Descrição	Quantidade		Nota	Nº de série
					CARGO	TODAY		
CARCAÇA EXTERNA COMP., EMBREAGEM.....0,9		1	22100-397-630	CARCAÇA EXTERNA COMP., EMBREAGEM.....	1	1		
• CUBO CENTRAL, EMBREAGEM		2	22121-397-630	CUBO CENTRAL, EMBREAGEM.....	1	1		
• DISCO FRICÇÃO, EMBREAGEM (INCLUI PEÇA RELATIVA) (UMA OU TODAS)		3	22201-107-000	DISCO, FRICÇÃO EMBREAGEM.....	5	5		
PLACA, ACIONAMENTO EMBREAGEM.....0,7		4	22311-107-000	PLACA, EMBREAGEM.....	4	4		
• MOLA, EMBREAGEM (UMA OU TODAS)		5	22350-107-010	PLATÔ, PRESSÃO EMBREAGEM.....	1	1		
HASTE, ACIONAMENTO EMBREAGEM.....0,6		6	22361-397-630	PLACA, ACIONAMENTO EMBREAGEM.....	1	1		
		7	22366-397-630	HASTE, ACIONAMENTO EMBREAGEM.....	1	1		
		8	90001-KE2-710	PARAFUSO, SEX., 6 x 25.....	4	4		
		9	90461-107-000	ARRUELA B, ENTALHADA, 20 mm.....	1	1		
		10	94101-06000	ARRUELA LISA, 6 mm.....	4	4		
		11	94510-20000	ANEL ELÁSTICO, 20 mm.....	1	1		
		12	95014-75110	MOLA, EMBREAGEM.....	4	4		
		13	96100-60010-00	ROLAMENTO RADIAL ESFERAS, 6001.....	1	1		

## M-7

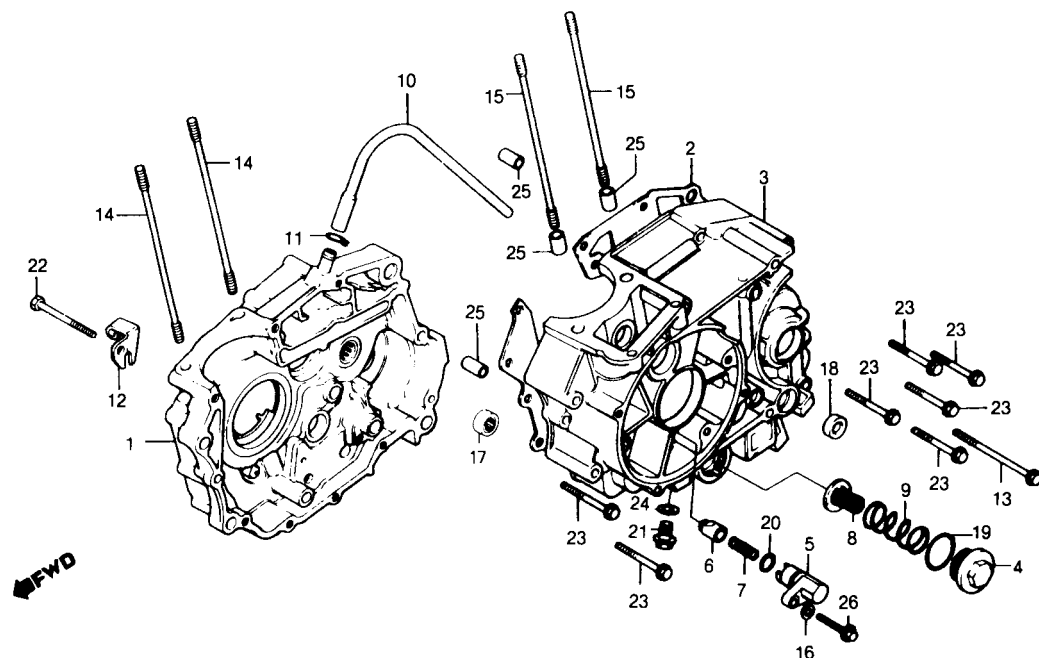
### Tampa lateral esquerda do motor • Gerador



Item de serviço	T.M.O.	Ref. Nº	Nº da peça	Descrição	Quantidade CARGO	Quantidade TODAY	Nota	Nº de série
TAMPA LATERAL ESQ MOTOR .....0,1		1	11341-397-631	TAMPA LAT. ESQ., MOTOR.....	1	1		
CONJ. GERADOR C.A.....0,4			11341-KE2-901	TAMPA LAT. ESQ., MOTOR.....	1	1		
• ESTATOR COMP. ....0,2		2	11395-KE2-900	JUNTA, TAMPA LAT. ESQ. ....	1	1		
• ROTOR COMP. ....0,2		3	30202-171-004	PLATINADO .....0,2	1	1		
• CONJ. INTERRUPTOR NEUTRO		4	30205-041-004	FILTRO LUBRIFICAÇÃO.....	1	1		
RETENTOR ÓLEO, 22 x 35 x 7 .....0,3		5	31110-397-632	ROTOR, COMP. ....	1	1		
• ANEL VEDAÇÃO, 45 x 2,5		6	31120-397-632	ESTATOR COMP.....	1	1		
		7	32976-107-000	PRENDEDOR, FIAÇÃO .....	1	1		
		8	35750-GS3-003	CONJ. INTERRUPTOR NEUTRO.....	1	1		
		9	35752-397-000	BORRACHA, INTERRUPTOR NEUTRO .....	1	1		
		10	90231-397-000	PORCA TRAVA, 12 mm .....	1	1		
		11	90437-611-000	ARRUELA LISA, 12mm .....	1	1		
		12	91216-397-005	RETENTOR ÓLEO, 22 x 35 x 7 .....	1	1		
		13	91303-397-000	ANEL VEDAÇÃO, 45 x 2,5 .....	1	1		
		14	91312-107-000	ANEL VEDAÇÃO, 7 x 1 7 .....	1	1		
		15	93500-04010-0A	PARAFUSO, PHILLIPS, 4 x 10 .....	1	1		
		16	93500-06012-0A	PARAFUSO, PHILLIPS, 6 x 12 .....	1	1		
		17	93500-06032-0A	PARAFUSO, PHILLIPS, 6 x 32 .....	4	-		
			96001-06032-00	PARAFUSO, PHILLIPS, 6 x 32 .....	4	4		
		18	93600-06016-0A	PARAFUSO, CAREÇA-CHATA 6 x 6.....	3	3		
		19	94101-04000	ARRUELA, LISA 4 mm .....	1	1		
		20	94111-04000	ARRUELA, PRESSÃO, 4 mm .....	1	1		

## M-8

### Carcaça do motor



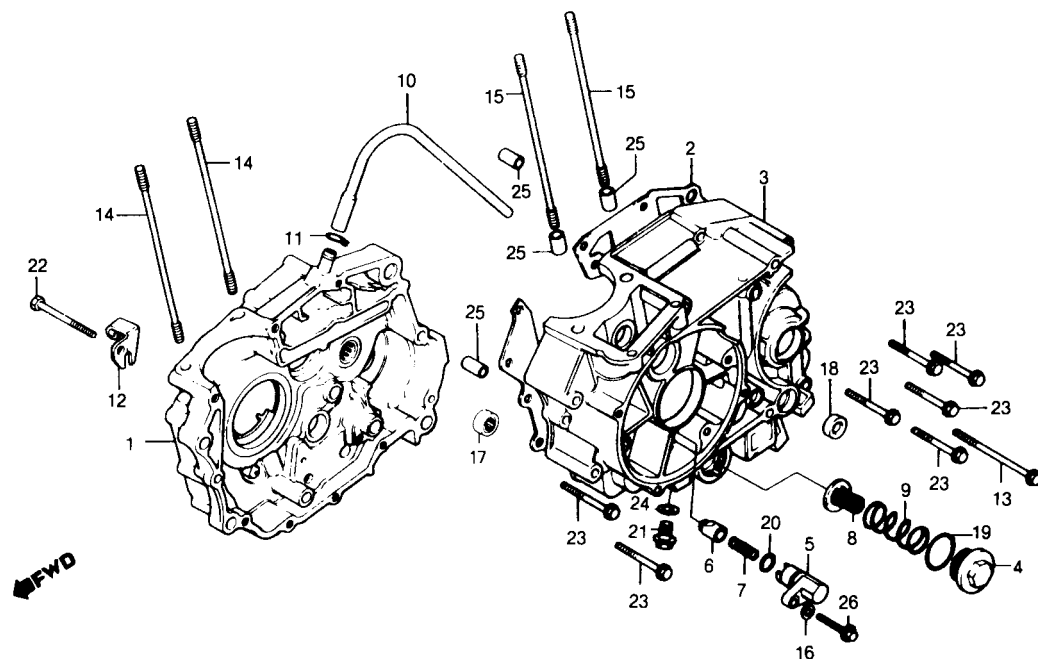
Item de serviço	T.M.O.	Ref. Nº	Nº da peça	Descrição	Quantidade		Nota	Nº de série
					CARGO	TODAY		
JUNTA DIR. COMP. MOTOR.....	4,3	1	11100-383-020	CARCAÇA DIR. COMP., MOTOR .....	1	1	.....	.....
JUNTA, CARCAÇA MOTOR .....	4,0	2	11191-083-010	JUNTA, CARCAÇA MOTOR .....	1	1	.....	.....
CARCAÇA ESQ. MOTOR MOTOR.....	5,0	3	11200-397-630	CARCAÇA ESQ. COMP. MOTOR .....	1	1	.....	~ 1008705
SUPORTE, PINO EMPUXO .....	0,4		11200-KY0-830	CARCAÇA ESQ. COMP. MOTOR .....	1	1	.....	1008706 ~ 1001047
(INCLUI PEÇA RELATIVA)					-	1	.....	~ 2083306
TELA FILTRO ÓLEO .....	0,1		11200-KY0-831	CARCAÇA ESQ. COMP. MOTOR (V.OBS).....	(1)	-	N -Y	1001048 ~
(INCLUI PEÇA RELATIVA)					-	(1)	N -Y	2083307 ~
PRISIONEIRO B, CILINDRO .....	1, 9	4	12361-441-900	BUJÃO .....	1	1	.....	.....
(ADICIONAR 0,1 POR UNIDADE)			12361-KY0-890	BUJAO .....	1	1	.....	.....
RETENTOR ÓLEO 14 x 28 x 7		5	14511-397-630	SUPORTE, PINO EMPUXO .....	1	-	.....	~ 1001047
					-	1	.....	~ 2083306
			14511-397-631	SUPORTE, PINO EMPUXO .....	(1)	-	N-N	2083307 ~
					1	(1)	N-N	2083307 ~
		6	14521-397-000	PINO, EMPUXO.....	1	1	.....	.....
		7	14531-397-000	MOLA, PINO EMPUXO .....	1	1	.....	.....
		8	15421-107-000	TELA, FILTRO ÓLEO.....	1	1	.....	.....
		9	15426-107-000	MOLA, TELA FILTRO ÓLEO .....	1	1	.....	.....
		10	15761-KE2-940	TUBO, RESPIRO .....	1	1	.....	.....
		11	15772-292-010	TRAVA, TUBO RESPIRO .....	1	1	.....	.....
		12	22838-397-030	FIXADOR, CABO EMBREAGEM .....	1	1	.....	.....
		13	90001-397-000	PARAFUSO, PHILLIPS, 6 x 95 .....	1	-	.....	.....
			96001-06095-00	PARAFUSO, FLANGE, 6 x 95 .....	1	1	.....	.....
		14	90032-377-010	PRISIONEIRO B, CILINDRO, 8 x 122 .....	2	2	.....	.....
		15	90034-397-010	PRISIONEIRO B, CILINDRO, 8 x 130 .....	2	2	.....	.....
		16	90442-397-000	ARRUELA VEDAÇÃO, 6 mm.....	2	2	.....	.....

#### Observação

A carcaça esq.,comp., motor (11200-KY0-831) substitui a anterior e devido a teração feita no canal do anel de vedação de 3,5-6,3 deve ser substituída sempre em conjunto com o suporte pino empuxo novo (14511-397-631)

## M-8

### Carcaça do motor

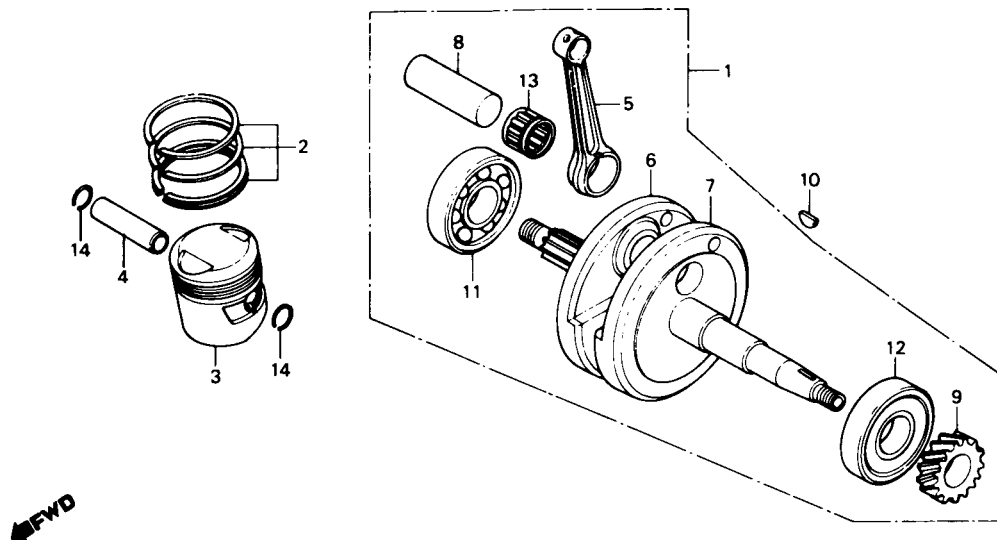


Item de serviço	T.M.O.	Ref. Nº	Nº da peça	Descrição	Quantidade		Nota	Nº de série
					CARGO	TODAY		
		*17	91106-383-003	ROLAMENTO AGULHA, 15 mm .....	1	1	.....	.....
		18	91206-286-013	RETENTOR DE ÓLEO, 14 x 28 x 7 .....	1	1	.....	.....
		19	91303-107-000	ANEL VEDAÇÃO, 35 x 3 .....	1	1	.....	.....
		20	91326-590-010	ANEL VEDAÇÃO, 15 x 3 .....	1	1	.....	.....
		21	92800-12000	PARAFUSO, DRENO, 12 mm.....	1	-	.....	~ 1008705
		22	93101-06055-0A	PARAFUSO, SEX., 6 x 55 .....	1	1	.....	.....
		23	93500-06050-0A	PARAFUSO, PHILLIPS, 6 x 50 .....	9	-	.....	.....
			96000-06050-00	PARAFUSO, FLANGE, 6 x 50 .....	9	9	.....	.....
		24	94109-12000	ARRUELA DRENO, 12 mm .....	1	-	.....	~ 1008705
		25	94301-10140	PINO A, GUIA, 10 x 14.....	4	4	.....	.....
		*	90703-HC4-000	PINO A, GUIA, 10 x 14 .....	4	4	Y-Y	.....
		26	95700-06025	PARAFUSO, FLANGE, 6 x 25 .....	1	1	.....	.....

## M-9

### Árvore de manivelas

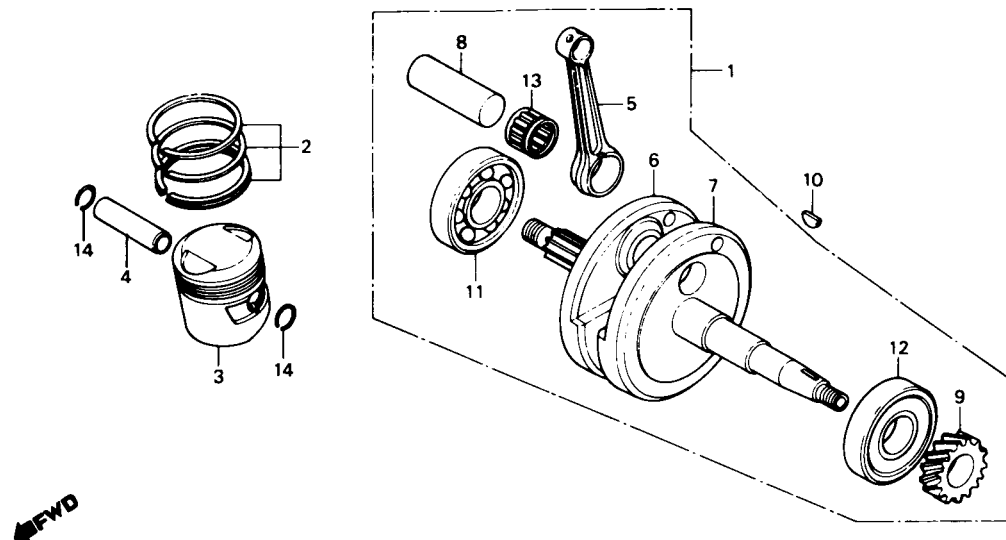
- Pistão



Item de serviço	T.M.O.	Ref. Nº	Nº da peça	Descrição	Quantidade CARGO	Quantidade TODAY	Nota	Nº de série
ÁRVORE MANIVELAS COMP. ....	*4,3	1	13000-397-631	ÁRVORE MANIVELAS COMP. ....	1	1		
JOGO ANÉIS, PISTÃO.....	2,1	2	13011-440-003	JOGO ANÉIS, PISTÃO (STD).....	1	1		
• PISTÃO			13021-440-003	JOGO ANÉIS, PISTÃO (0,25).....	1	1		
PINO, PISTÃO.....	2,0		13031-440-003	JOGO ANÉIS, PISTÃO (0,50).....	1	1		
BIELA .....	*5,0		13041-440-003	JOGO ANÉIS, PISTÃO (0,75).....	1	1		
(INCLUI PEÇA RELATIVA)			13051-440-003	JOGO ANÉIS, PISTÃO (1,00).....	1	1		
ROLAMENTO, RADIAL ESFERAS, 6328HS.....	*4,5	3	13101-383-010	PISTÃO (STD) .....	1	-		
(ADICIONAR 0,2 POR UNIDADE)			13101-383-020	PISTÃO (STD) .....	-	1		~ 2036092
			13102-383-010	PISTÃO (0,25) .....	1	-	N-Y	2036093 ~
			13102-383-020	PISTÃO (0,25) .....	-	1	N-Y	~ 2036092
			13103-383-010	PISTÃO (0,50) .....	1	1	N-Y	2036093 ~
			13104-383-010	PISTÃO (0,75) .....	1	1		
			13105-383-010	PISTÃO (1,00) .....	1	1		
		4	13111-440-000	PINO PISTÃO .....	1	1		
		5	13201-440-300	BIELA .....	1	1		
		6	13311-440-300	METADE DIR., ÁRVORE MANIVELAS .....	1	1		
		7	13321-397-630	METADE ESQ., ÁRVORE MANIVELAS .....	1	1		
		8	13381-397-630	PINO, ÁRVORE MANIVELAS .....	1	1		
		9	14311-397-310	PINHÃO, COMANDO .....	1	1		

## M-9

### Árvore de manivelas • Pistão

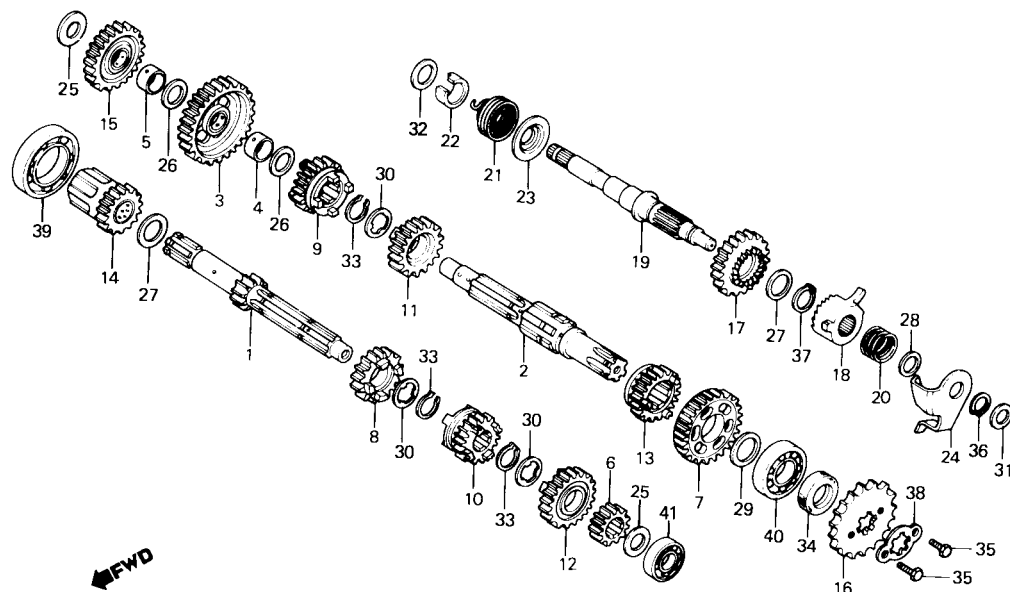


Item de serviço	T.M.O.	Ref. Nº	Nº da peça	Descrição	Quantidade		Nota	Nº de série
					CARGO	TODAY		
		10	90701-HB6-000	CHAVETA, MEIA LUA, 25 x 14 x 4.....	1	1	.....	.....
		11	91001-383-013	ROLAMENTO RADIAL ESFERAS, 6328HS.....	1	1	.....	.....
		12	91001-397-631	ROLAMENTO RADIAL ESFERAS, 6328Z.....	1	1	.....	.....
		13	91002-446-771	ROLAMENTO A, CABEÇA BIELA (VERMELHO).....	1	1	.....	.....
			91003-446-771	ROLAMENTO B, CABEÇA BIELA (AZUL).....	1	1	.....	.....
			91004-446-771	ROLAMENTO C, CABEÇA BIELA (BRANCO).....	1	1	.....	.....
		14	94601-15000	TRAVA, PINO PISTÃO.....	2	2	.....	.....

## M-10

### Transmissão

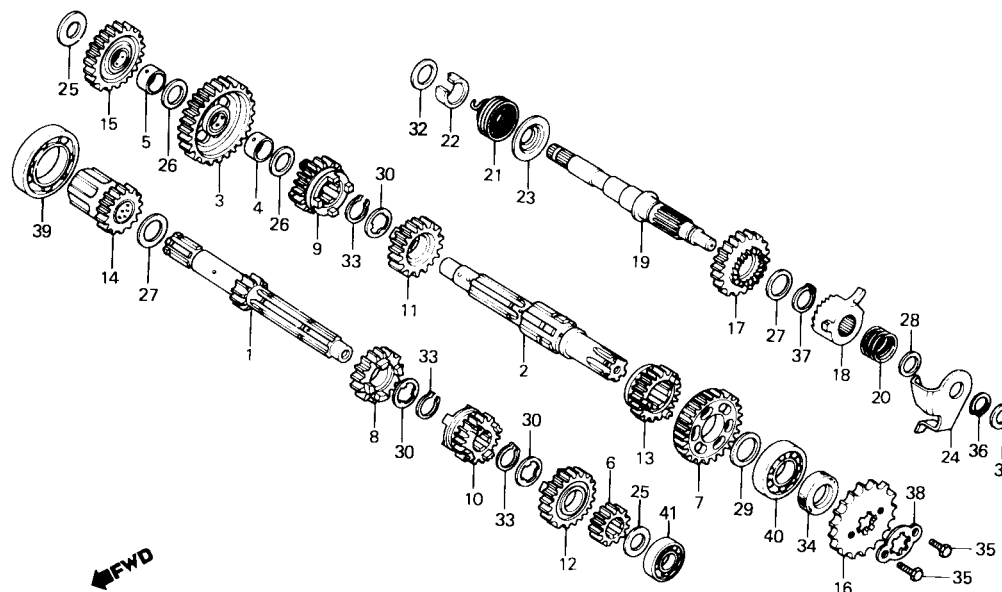
- Sistema de partida



Item de serviço	T.M.O.	Ref. Nº	Nº da peça	Descrição	Quantidade		Nota	Nº de série
					CARGO	TODAY		
ÁRVORE PRINCIPAL, TRANSMISSÃO .....*4,0 (INCLUI PEÇA RELATIVA)		1	23211-383-000	ÁRVORE PRINCIPAL, TRANSMISSÃO (13D) .....	1	1	.....	.....
• ÁRVORE SECUNDÁRIA, TRANSMISSÃO (INCLUI PEÇA RELATIVA)		2	23221-441-000	ÁRVORE SECUNDÁRIA, TRANSMISSÃO .....	1	1	.....	.....
(QUANDO FOR EXECUTADA A MANUTENÇÃO DA UNIDADE COMPLETA O T.M.O. SERÁ 4,2)		3	23426-439-320	ÁRVORE SECUNDÁRIA, TRANSMISSÃO (OPCIONAL) .....	1	1	.....	.....
PINHÃO, TRANSMISSÃO .....0,2		4	23427-439-000	ENGRENAGEM SECUNDÁRIA 1ª (36D) .....	1	1	.....	.....
EIXO, PARTIDA .....*3,9 (INCLUI PEÇA RELATIVA)		5	23431-439-000	BUCHA, ENGRENAGEM SECUNDÁRIA 1ª .....	1	1	.....	.....
		6	23441-439-000	BUCHA, ENGRENAGEM PARTIDA .....	1	1	.....	.....
		7	23451-439-900	ENGRENAGEM PRINCIPAL 2ª (17D) .....	1	1	.....	.....
		8	23461-439-000	ENGRENAGEM SECUNDÁRIA 2ª (32D) .....	1	1	.....	.....
		9	23471-439-000	ENGRENAGEM PRINCIPAL 3ª (20D) .....	1	1	.....	.....
		10	23481-439-000	ENGRENAGEM SECUNDÁRIA 3ª (28D) .....	1	1	.....	.....
		11	23491-439-000	ENGRENAGEM PRINCIPAL 4ª (23D) .....	1	1	.....	.....
		12	23501-439-000	ENGRENAGEM SECUNDÁRIA 4ª (26D) .....	1	1	.....	.....
		13	23511-439-010	ENGRENAGEM PRINCIPAL 5ª (25D) .....	1	1	.....	.....
		14	23520-383-000	ENGRENAGEM SECUNDÁRIA 5ª (24D) .....	1	1	.....	.....
		15	23531-439-000	ENGRENAGEM COMP., PARTIDA (19D) .....	1	1	.....	.....
		16	23801-437-000	ENGRENAGEM INTERMEDIÁRIA PARTIDA (29D) .....	1	1	.....	.....
		17	28211-397-010	PINHÃO, TRANSMISSÃO (14D) .....	1	1	.....	.....
		18	28221-397-020	PINHÃO, PARTIDA (29D) .....	1	1	.....	.....
		19	28251-KE2-941	CATRACA, PARTIDA .....	1	1	.....	.....
		20	28253-KA2-000	EIXO, PARTIDA .....	1	1	.....	.....
		21	28261-397-000	MOLA, CATRACA PARTIDA .....	1	1	.....	.....
		22	28262-397-000	MOLA, PARTIDA .....	1	1	.....	.....
		23	28263-397-000	BUCHA, EIXO PARTIDA .....	1	1	.....	.....
		24	28270-397-020	ENCOSTO, MOLA PARTIDA .....	1	1	.....	.....
				PLACA COMP., GUIA CATRACA .....	1	1	.....	.....

## M-10

### Transmissão • Sistema de partida



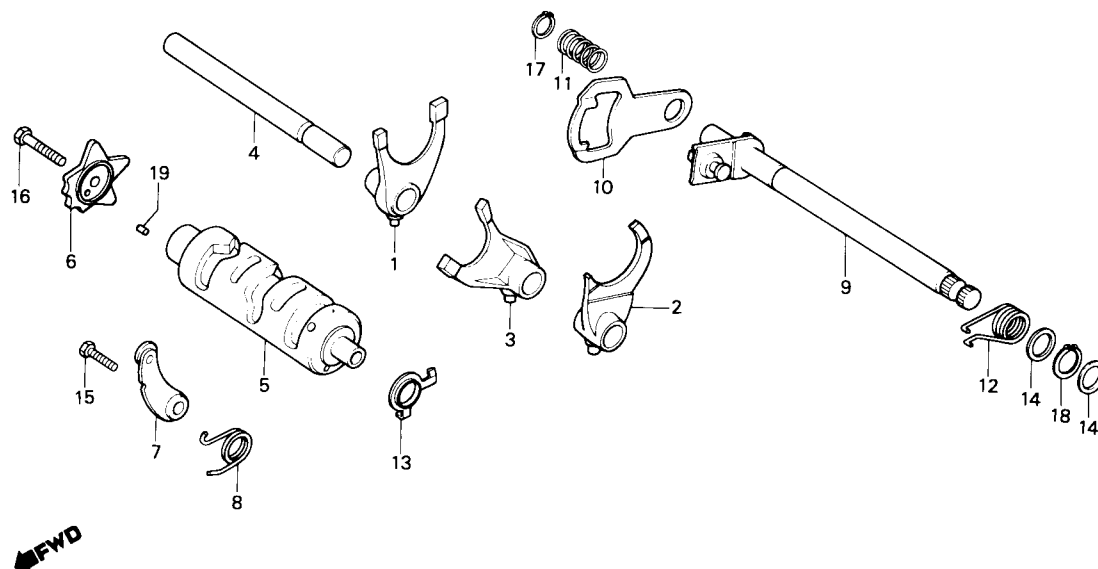
Item de serviço	T.M.O.	Ref. Nº	Nº da peça	Descrição	Quantidade		Nota	Nº de série
					CARGO	TODAY		
		25	90451-397-630	ARRUELA, ENCOSTO, 15mm.....	2	2	.....	.....
		26	90452-107-000	ARRUELA, ENCOSTO, 16,5mm.....	2	2	.....	.....
		27	90453-107-000	ARRUELA A, ENCOSTO, 20mm.....	2	2	.....	.....
		28	90453-235-000	ARRUELA ENCOSTO, 16mm.....	1	1	.....	.....
		29	90454-107-000	ARRUELA, ENCOSTO, 20mm.....	1	1	.....	.....
		30	90455-107-000	ARRUELA A, ENTALHADA, 20mm.....	3	3	.....	.....
		31	90459-107-000	ARRUELA A, ENCOSTO, 12mm.....	1	1	.....	.....
		32	90462-107-000	ARRUELA ENCOSTO, 16mm.....	1	1	.....	.....
		33	90605-200-000	ANEL ELASTICO, 20mm.....	3	3	.....	.....
		34	91201-030-025	RETENTOR DE ÓLEO, 20 x 34 x 7.....	1	1	.....	.....
			91201-030-033	RETENTOR DE ÓLEO, 20 x 34 x 7.....	1	1	.....	.....
		35	93101-06010-0A	PARAFUSO, SEX., 6 x 10.....	2	2	.....	.....
		36	94510-16000	ANEL ELÁSTICO EXTERNO, 16mm.....	1	1	.....	.....
		37	94510-20000	ANEL ELÁSTICO EXTERNO, 20mm.....	1	1	.....	.....
		38	95014-92100	TRAVA, PINHÃO TRANSMISSÃO.....	1	1	.....	.....
		39	96100-60060-00	ROLAMENTO RADIAL ESFERAS, 6006.....	1	1	.....	.....
		40	96100-62040-00	ROLAMENTO RADIAL ESFERAS, 6204.....	1	1	.....	.....
		41	96120-62020-00	ROLAMENTO RADIAL ESFERAS, 6202Z.....	1	1	.....	.....



## M-11

### Tambor seletor

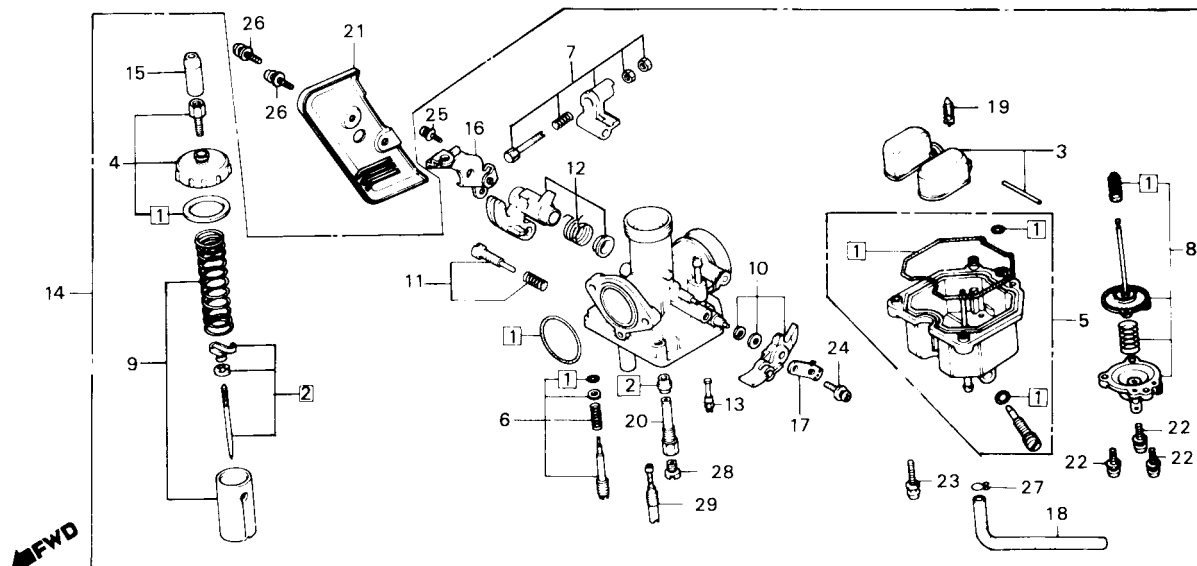
#### • Eixo seletor de marchas



Item de serviço	T.M.O.	Ref. Nº	Nº da peça	Descrição	Quantidade		Nota	Nº de série
					CARGO	TODAY		
GARFO SELETOR .....*4,2 (INCLUI PEÇA RELATIVA) (UMA OU TODAS)		1	24211-107-000	GARFO SELETOR DIR.....	1	1		
		2	24221-427-010	GARFO SELETOR ESQ.....	1	1		
		3	24231-107-010	GARFO SELETOR CENTRAL.....	1	1		
• TAMBOR SELETOR		4	24241-399-000	EIXO, GARFO SELETOR.....	1	-		
EXCÊNTRICO POSICIONADOR .....0,9					-	1		~ 2032034
• POSICIONADOR COMP., MARCHAS (INCLUI PEÇA RELATIVA)			24241-KW8-900	EIXO, GARFO SELETOR.....	1	1		2032035 ~
EIXO COMP. SELETOR MARCHAS .....1,0 (INCLUI PEÇA RELATIVA)		5	24301-383-000	TAMBOR SELETOR.....	1	1		
		6	24411-107-003	EXCÊNTRICO POSICIONADOR.....	1	1		
			24411-107-013	EXCÊNTRICO POSICIONADOR.....	1	1	N-Y	
		7	24430-324-000	POSICIONADOR COMP., MARCHAS.....	1	1		
		8	24435-383-010	MOLA, POSICIONADOR MARCHAS.....	1	1		
		9	24610-107-760	EIXO COMP., SELETOR MARCHAS.....	1	1		
		10	24621-107-760	BRAÇO SELETOR.....	1	1		
		11	24631-107-000	MOLA, BRAÇO SELETOR.....	1	1		
		12	24651-437-000	MOLA, RETORNO SELETOR MARCHAS.....	1	1		
		13	35753-028-601	RODOS, INTERRUPTOR NEUTRO.....	1	1		
		14	90451-001-000	ARRUELA, ENCOSTO, 14mm.....	2	2		
		15	93101-06020-0A	PARAFUSO, SEX., 6 x 20.....	1	1		
		16	93101-06025-0A	PARAFUSO, SEX., 6 x 25.....	1	1		
		17	94510-12000	ANEL ELÁSTICO EXTERNO, 12mm.....	1	1		
		18	94510-14000	ANEL ELÁSTICO EXTERNO, 14mm.....	1	1		
		19	96220-40100	ROLETE, 4 x 10.....	1	1		

## M-12

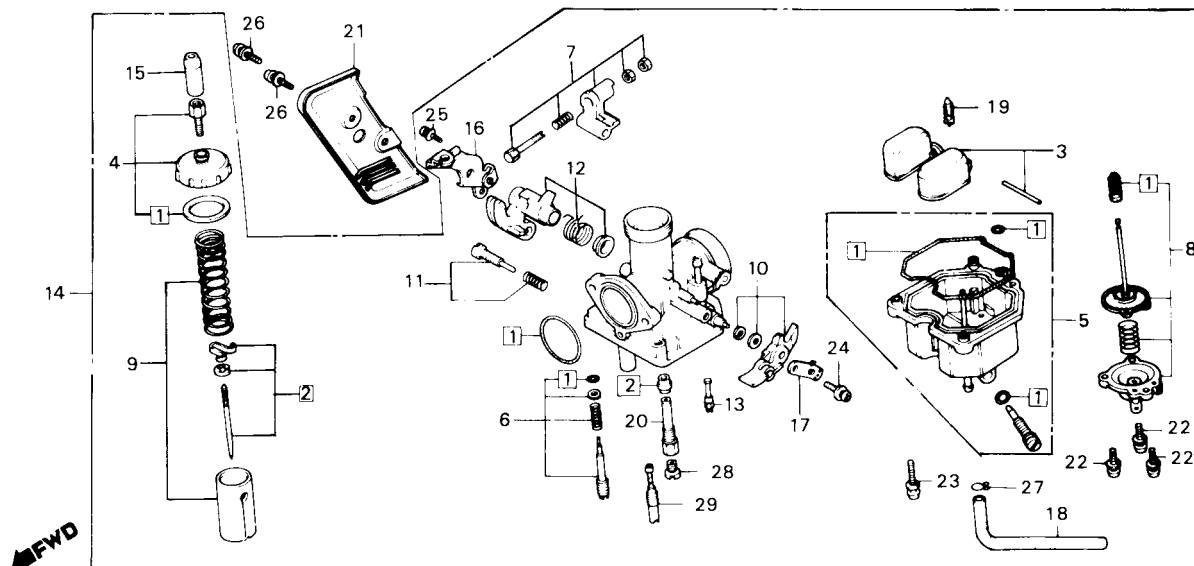
### Carburador



Item de serviço	T.M.O.	Ref. Nº	Nº da peça	Descrição	Quantidade CARGO	Quantidade TODAY	Nota	Nº de série
JOGO JUNTAS & GUARNIÇÕES.....0,7		1	16010-439-921	JOGO JUNTAS & GUARNIÇÕES .....	1	1		
JOGO VÁLVULA AGULHA.....0,6		2	16012-397-631	JOGO VÁLVULA, AGULHA .....	1	-		~ 1006966
JOGO BÓIA.....0,5			16012-KE2-711	JOGO VÁLVULA, AGULHA .....	1	-	N-N	1006967 ~
•VÁLVULA COMP. CUBA			16012-KE2-711	JOGO VÁLVULA, AGULHA .....	-	1		
•GICLEUR, PRINCIPAL			16013-439-921	JOGO BÓIA .....	1	1		
JOGO TAMPA SUPERIOR.....0,2		3	16014-439-921	JOGO TAMPA, SUPERIOR .....	1	1		
JOGO CUBA, BÓIA .....	0,4	4	16015-397-691	JOGO CUBA, BÓIA .....	1	1		
•CONJ. CARBURADOR		5	16016-393-700	JOGO PARAFUSO A.....	1	1		
JOGO DIAFRAGMA, BOMBA.....0,3		6	16018-397-692	JOGO ALAVANCA A, BOMBA ACELERAÇÃO.....	1	1		
•JOGO PISTÃO, CARBURADOR		7	16021-397-691	JOGO DIAFRAGMA, BOMBA .....	1	1		
JOGO ALAVANCA, AFOGADOR .....	0,1	8	16022-397-631	JOGO PISTÃO, CARBURADOR .....	1	1		
		9	16025-440-004	JOGO ALAVANCA, AFOGADOR.....	1	1		
		10	16028-402-004	JOGO PARAFUSO B.....	1	1		
		11	16031-397-693	JOGO ALAVANCA B, BOMBA ACELERAÇÃO.....	1	1		
		12	16047-397-691	JOGO VÁLVULA, BOMBA ACELERAÇÃO .....	2	2		
		13	16100-KE2-711	CONJ. CARBURADOR .....	1	-		~ 1006966
		14	16100-KE2-712	CONJ. CARBURADOR .....	1	-	N-Y	1006967 ~
			16100-KE2-712	CONJ. CARBURADOR .....	1	1		
			16100-KE2-713	CONJ. CARBURADOR.....	1	1	N-Y	
		15	16118-439-921	CAPA, TERMINAL CABO .....	1	1		
		16	16119-397-691	PLACA, SUPORTE CARBURADOR .....	1	1		
		17	16119-440-004	JOGO PLACA .....	1	1		
		18	16144-MA1-671	TUBO, COMBUSTÍVEL .....	1	1		
		19	16155-397-971	VÁLVULA, COMP., CUBA.....	1	1		
		20	16165-397-691	PULVERIZADOR .....	1	1		

## M-12

### Carburador



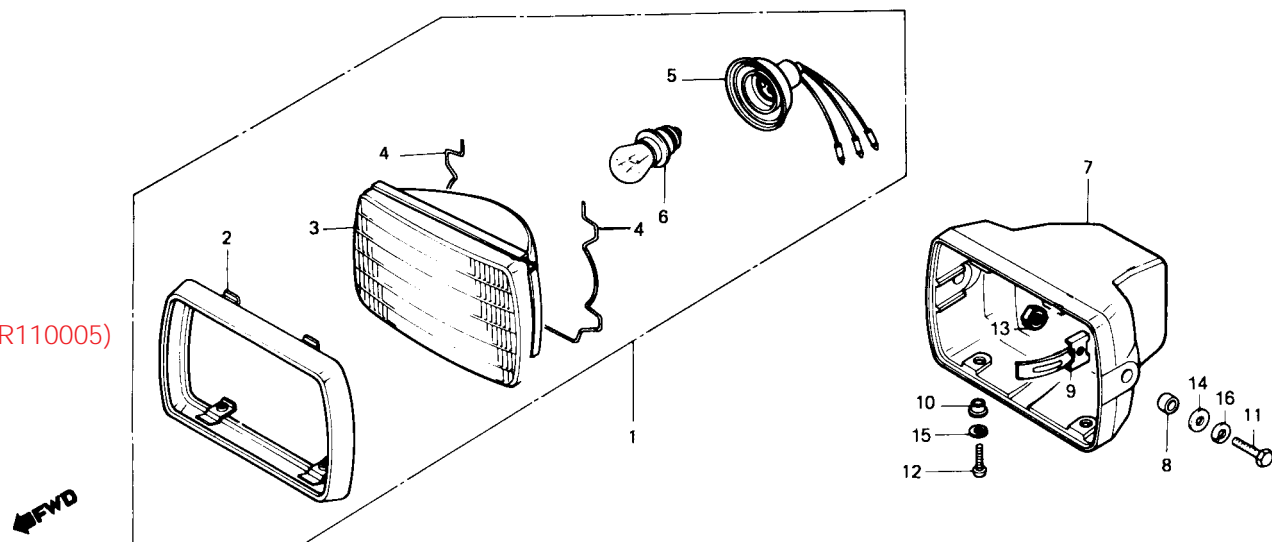
Item de serviço	T.M.O.	Ref. Nº	Nº da peça	Descrição	Quantidade		Nota	Nº de série
					CARGO	TODAY		
		21	16305-KE2-770	TAMPA, CARBURADOR .....	1	1		
		22	93892-04012-08	PARAFUSO-ARRUELA, 4 x 12 .....	3	3		
		23	93892-04016-08	PARAFUSO-ARRUELA, 4 x 16 .....	3	3		
		24	93892-05012-08	PARAFUSO-ARRUELA, 5 x 12 .....	1	1		
		25	93892-05014-08	PARAFUSO-ARRUELA, 5 x 14 .....	1	1		
		26	93893-04008-17	PARAFUSO-ARRUELA, 4 x 8 .....	2	2		
		27	95002-02650	PRESILHA B, 6,5 TUBO .....	1	1		
		28	99101-393-0950	GICLEUR, PRINCIPAL # 95 .....	1	1		~ 1006966
			99101-393-0980	GICLEUR, PRINCIPAL # 98 .....	-	-		
			99101-393-1000	GICLEUR, PRINCIPAL # 100 .....	1	-	N-N	1006967 ~
			99101-393-1000	GICLEUR, PRINCIPAL # 100 .....	-	1		
		29	99103-440-0380	GICLEUR, MARCHA LENTA # 38 .....	1	1		

# C-1

## Farol

(CG CARGO)

(9C2JA0101JR100001~9C2JA0101KR110005)



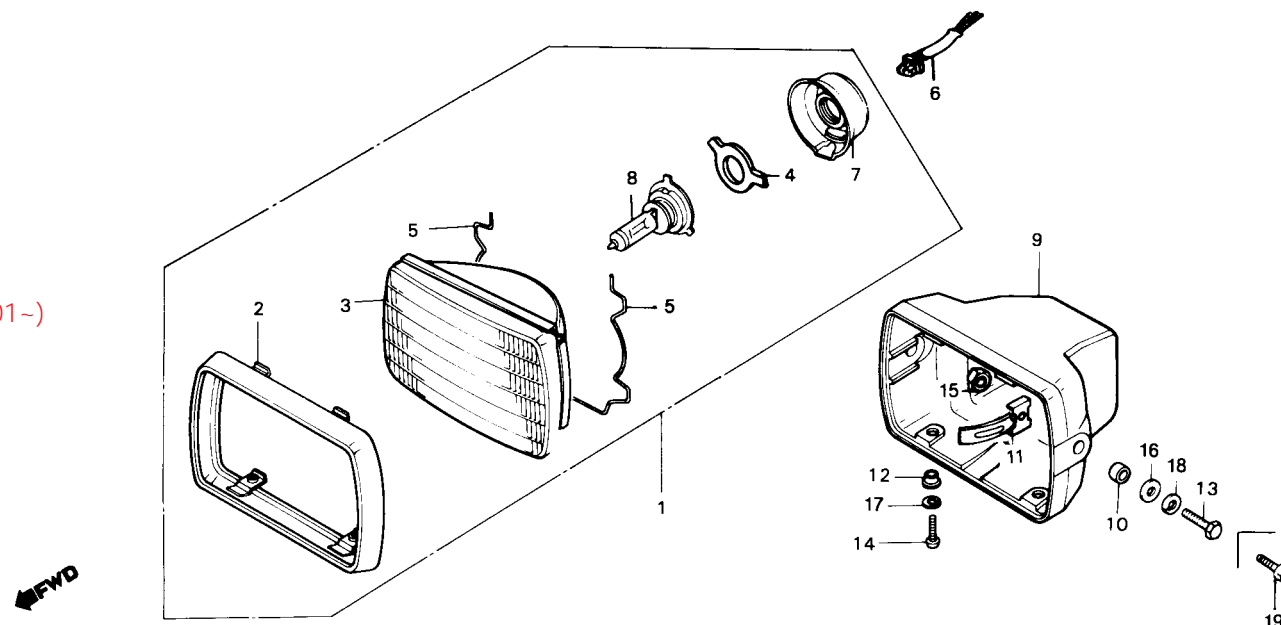
Item de serviço	T.M.O.	Ref. Nº	Nº da peça	Descrição	Qtd. CARGO	Nota	Nº de série
CONJ. FAROL .....0,1		1	33100-KE2-910	CONJ. FAROL.....	1		
• SOQUETE, FAROL		2	33101-397-641	ARO, FAROL.....	1		
• LÂMPADA, FAROL		3	33105-397-641	UNIDADE, FAROL.....	1		
UNIDADE, FAROL .....0,2		4	33109-397-640	MOLA, FIXAÇÃO FAROL .....	2		
(INCLUI PEÇA RELATIVA)		5	33130-KE2-910	SOQUETE, FAROL.....	1		
CARCAÇA, FAROL .....0,3		6	34901-397-630	LÂMPADA, FAROL.....	1		
		7	61301-397-640	CARCAÇA, FAROL .....	1		
		8	61302-471-000	BUCHA, CARCAÇA, FAROL.....	2		
		9	61303-441-860	PRESILHA, CARCAÇA FAROL .....	2		
		10	61304-292-000	BUCHA, FIXAÇÃO, FAROL.....	2		
		11	93101-08025-0A	PARAFUSO SEX., 8 x 25.....	2		
		12	93500-05016-0B	PARAFUSO, PHILLIPS, 5 x 16 .....	2		
		13	94001-08000-0B	PORCA SEX., 8 mm. ....	2		
		14	94102-08000	ARRUELA LISA, 8 mm .....	2		
		15	94111-05000	ARRUELA, PRESSÃO, 5 mm .....	2		
		16	94111-08000	ARRUELA, PRESSÃO, 8 mm .....	2		

## C-1.1

### Farol

(CG CARGO — 9C2JA0101LR200001~)

(CG TODAY)



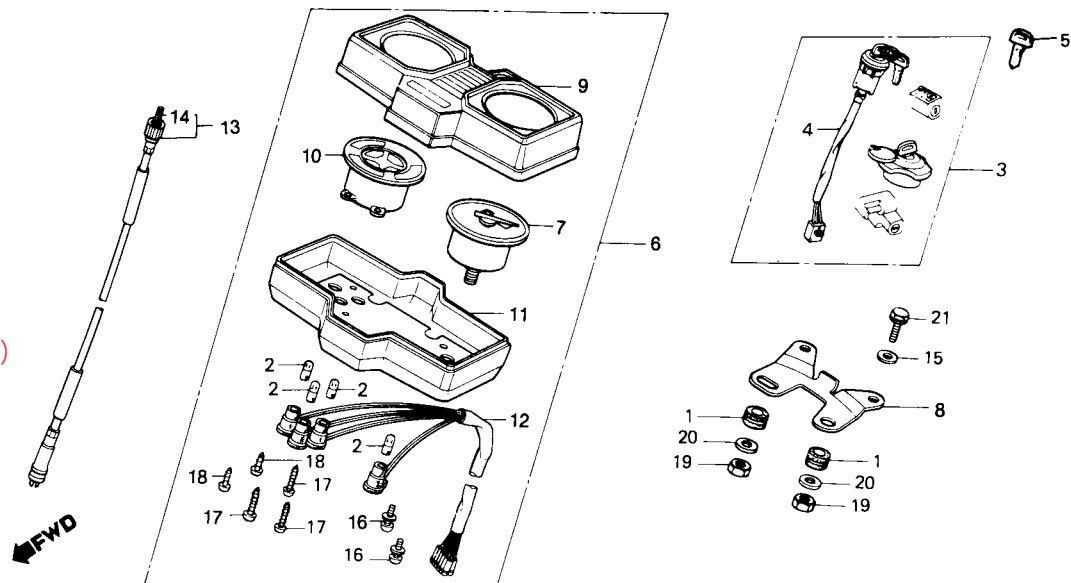
Item de serviço	T.M.O.	Ref. Nº	Nº da peça	Descrição	Quantidade		Nota	Nº de série
					CARGO	TODAY		
CONJ. FAROL .....0,1		1	33100-KY0-910	CONJ. FAROL.....	1	1		
• SOQUETE, FAROL		2	33101-441-891	ARO, FAROL.....	1	1		
• LÂMPADA, FAROL		3	33105-KY0-910	UNIDADE, FAROL.....	1	1		
UNIDADE, FAROL .....0,2		4	33109-KW8-900	MOLA, FIXAÇÃO LÂMPADA, FAROL.....	1	1		
(INCLUI PEÇA RELATIVA)		5	33109-397-640	MOLA, FIXAÇÃO FAROL.....	2	2		
CARCAÇA, FAROL.....0,3		6	33110-KV2-940	SOQUETE COMP., FAROL.....	1	1		
		7	33112-KW8-900	PROTETOR, FAROL.....	1	1		
		8	34901-KW8-900	LÂMPADA, FAROL.....	1	1		
		9	61301-397-640	CARCAÇA, FAROL.....	1	1		
		10	61302-471-000	BUCHA, CARCAÇA. FAROL.....	2	2		
		11	61303-041-860	PRESILHA, CARCAÇA FAROL.....	2	2		
		12	61304-379-690	BUCHA FIXAÇÃO, FAROL.....	2	2		
		13	93101-08025-0A	PARAFUSO SEX., 8 x 25.....	-	2		
		14	93500-05016-0G	PARAFUSO, PHILLIPS, 5 x 16.....	2	2		
		15	94001-08000-0S	PORCA SEX., 8 mm.....	2	2		
		16	94102-08000	ARRUELA LISA, 8 mm.....	-	2		
		17	94111-05700	ARRUELA, PRESSÃO, 5 mm.....	2	2		
		18	94111-08000	ARRUELA, PRESSÃO, 8 mm.....	-	2		
		19	95701-08020-07	PARAFUSO, FLANGE, 8 x 20.....	2	-		

## C-2

### Instrumentos

(CG CARGO)

(9C2JA0101JR100001~9C2JA0101KR110005)



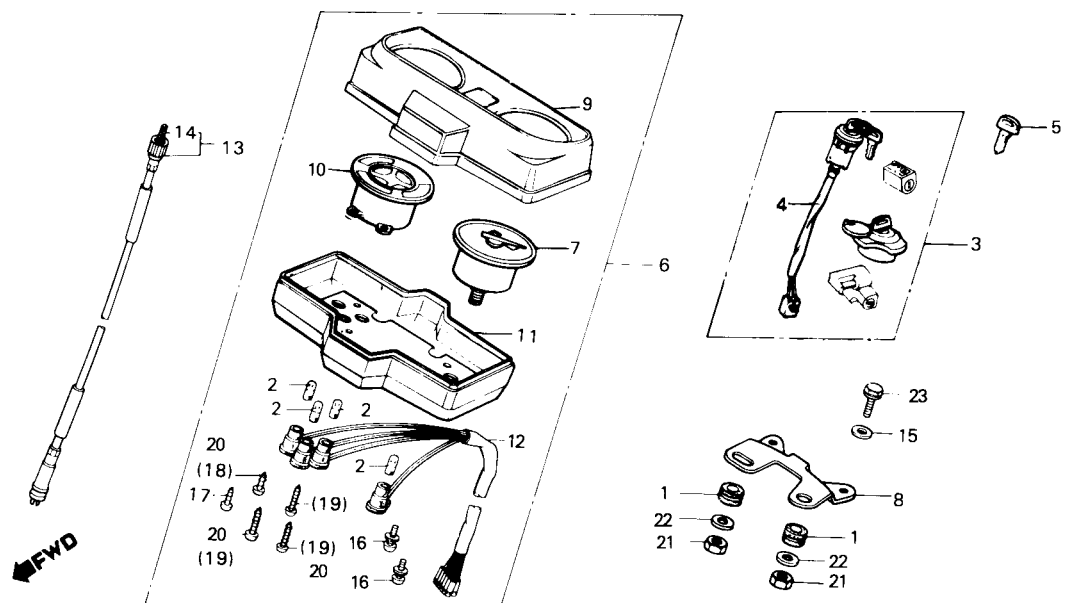
Item de serviço	T.M.O.	Ref. N°	N° da peça	Descrição	Otd. CARGO	Nota	N° de série
JOGO DE TRAVAS .....0,5		1	17245-107-010	BUCHA, BORRACHA.....	2		
CONJ. INTERRUPTOR, IGNIÇÃO .....0,3		2	34908-397-630	LÂMPADA, INSTRUMENTOS (12V, 3W).....	4		
• CONJ. INSTRUMENTOS		3	35010-397-631	JOGO TRAVAS .....	1		
• CONJ. CARCAÇA INF. INSTRUMENTOS		4	35100-KE2-710	CONJ. INTERRUPTOR, IGNIÇÃO.....	1		
• CONJ. FIAÇÃO, INSTRUMENTOS		* 5	35121-402-811	CHAVE .....	1		
CONJ. CARCAÇA SUP., INSTRUMENTOS.....0,2		6	37100-397-650	CONJ. INSTRUMENTOS.....	1		
• CONJ. CAIXA, INDICADORES, PILOTO		7	37200-397-650	CONJ. VELOCÍMETRO .....	1		
CONJ. CABO, VELOCÍMETRO .....0,1		8	37212-397-630	SUPORE INSTRUMENTOS .....	1		
• CABO INTERNO, VELOCÍMETRO		9	3761A-397-631	CONJ. CARCAÇA SUPERIOR, INSTRUMENTOS.....	1		
		10	37612-397-631	CONJ. CAIXA, INDICADORES PILOTO.....	1		
		11	37617-397-631	CONJ. CARCAÇA INFERIOR, INSTRUMENTOS.....	1		
		12	37619-397-631	CONJ. FIAÇÃO, INSTRUMENTOS.....	1	N-Y	
		* 13	37619-397-632	CONJ. FIAÇÃO, INSTRUMENTOS.....	1		
		14	44830-KY0-840	CONJ. CABO, VELOCÍMETRO .....	1		
		15	44831-KY0-840	CABO INTERNO, VELOCÍMETRO .....	1		
		16	91414-634-000	ARRUELA, LISA, 6mm .....	2		
		17	93893-04010-10	PARAFUSO-ARRUELA, 4 x 10.....	2		
		18	93901-24610	PARAFUSO, AUTO-ATARRAXANTE, 4 x 25 .....	3		
		19	93903-24580	PARAFUSO, AUTO-ATARRAXANTE, 4 x 20 .....	10		
		20	94002-06000-0S	PORCA, SEX 6 mm .....	2		
		21	94103-06700	ARRUELA LISA, 6 mm .....	2		
			95700-06016-07	PARAFUSO, FLANGE, 6 x 16 .....	2		

## C-2.1

### Instrumentos

(CG CARGO)-9C2JA0101LR200001~

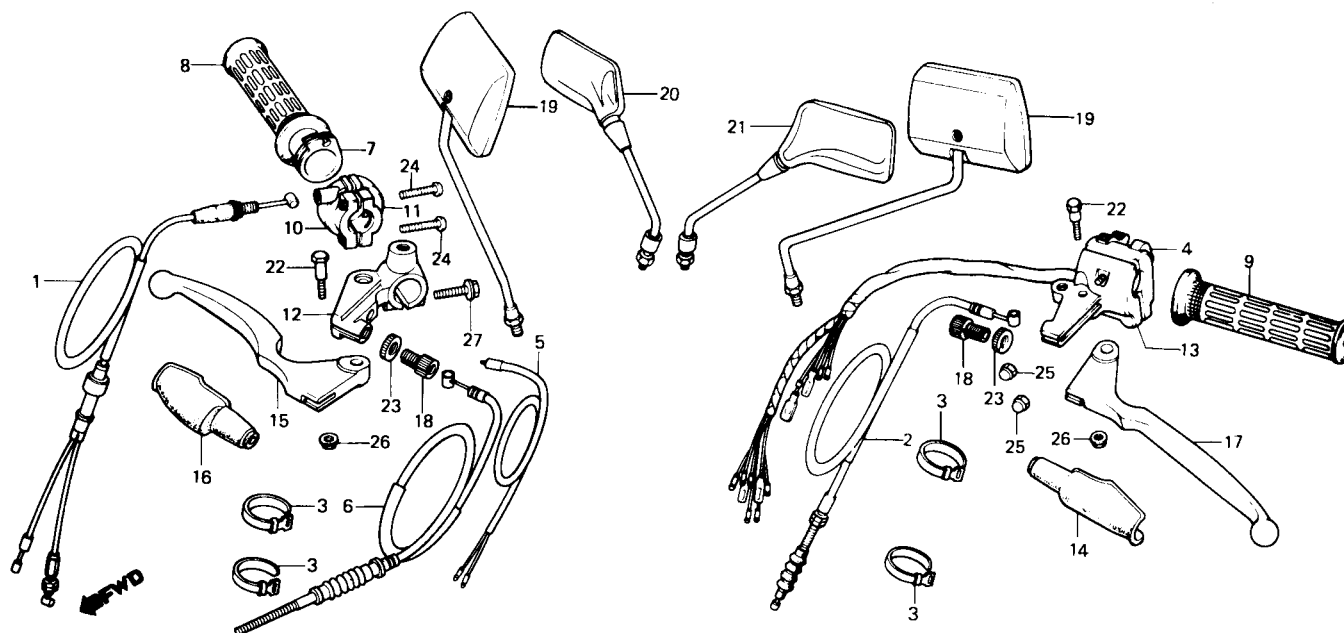
(CG TODAY)



Item de serviço	T.M.O.	Ref. Nº	Nº da peça	Descrição	Quantidade		Nota	Nº de série
					CARGO	TODAY		
JOGO TRAVAS .....0,5		1	17245-107-010	BUCHA, BORRACHA.....	2	2		
CONJ. INTERRUPTOR, IGNIÇÃO .....0,3		2	34906-397-630	LÂMPADA, INSTRUMENTOS (12V, 3W).....	4	4		
• CONJ. INSTRUMENTOS		3	35010-397-631	JOGO TRAVAS.....	1	1		
• CONJ. CARCAÇA INFERIOR, INSTRUMENTOS		4	35100-KE2-710	CONJ. INTERRUPTOR, IGNIÇÃO.....	1	1		
CONJ. FIAÇÃO INSTRUMENTOS		* 5	35121-402-811	CHAVE.....	1	1		
CONJ. FIAÇÃO INSTRUMENTOS		6	37100-KY0-911	CONJ. INSTRUMENTOS.....	-	1		
CONJ. CARCAÇA SUPERIOR, INSTRUMENTOS .....0,2			37100-KY0-930	CONJ. INSTRUMENTOS.....	1	-		
• CONJ. CAIXA, INDICADORES. PILOTO		7	37200-KY0-911	CONJ. VELOCÍMETRO.....	1	1		
CONJ. CABO, VELOCÍMETRO .....0,1		8	37212-397-630	SUPORTE INSTRUMENTOS.....	1	1		
• CABO INTERNO, VELOCÍMETRO		9	37610-KY0-911	CONJ. CARCAÇA SUPERIOR, INSTRUMENTOS.....	-	1		
			37610-KY0-930	CONJ. CARCAÇA SUPERIOR, INSTRUMENTOS.....	1	-		
		10	37612-KY0-911	CONJ. CAIXA, INDICADORES PILOTO.....	1	1		
		* 11	37617-KY0-911	CONJ. CARCAÇA INFERIOR, INSTRUMENTOS.....	1	1		
		12	37619-397-631	CONJ. FIAÇÃO, INSTRUMENTOS.....	1	1		
		*	37619-397-632	CONJ. FIAÇÃO, INSTRUMENTOS.....	1	1	N-Y	
		13	44830-KY0-840	CONJ. CABO, VELOCÍMETRO.....	1	1		
		* 14	44831-KY0-840	CABO INTERNO, VELOCÍMETRO.....	1	1		
		15	91414-634-000	ARRUELA, LISA. 6mm.....	2	2		
		16	93893-04010-10	PARAFUSO-ARRUELA, 4 x 10.....	2	2		
		17	93901-24310	PARAFUSO, AUTO-ATARRAXANTE, 4 x 12.....	2	2		
		18	93903-24380	PARAFUSO, AUTO-ATARRAXANTE, 4 x 12.....	-	2		~ KR402809
		19	93903-24480	PARAFUSO, AUTO-ATARRAXANTE, 4 x 16.....	-	8		~ KR402809
		20	93903-24580	PARAFUSO, AUTO-ATARRAXANTE, 4 x 20.....	10	-		
					-	10		KR402810 ~
		21	94002-06000-0S	PORCA, SEX., 6 mm.....	2	2		
		22	94103-06700	ARRUELA LISA, 6 mm.....	2	2		
		23	95700-06016-07	PARAFUSO, FLANGE, 6 x 16.....	2	2		

## C-3

### Alavancas • Cabos • Interruptores

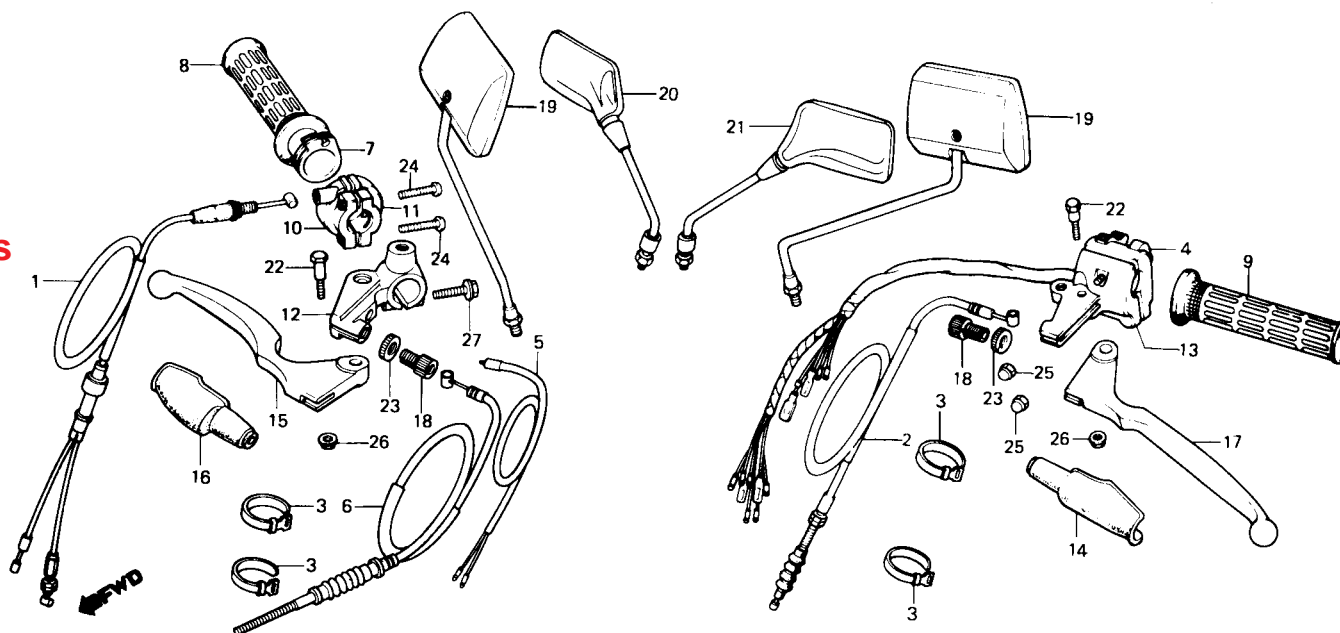


Item de serviço	T.M.O.	Ref. Nº	Nº da peça	Descrição	Quantidade		Nota	Nº de série
					CARGO	TODAY		
		1	19910-KY0-830	CABO COMP. ACELERADOR .....	1	1	.....	~ KR200032
		2	22870-KY0-830	CABO COMP. EMBREAGEM.....	1	-	.....	~ KR200032
			22870-KW8-900	CABO COMP. EMBREAGEM.....	1	-	.....	KR200033 ~ KR500489 ~
		3	32161-404-000	PRESILHA B1, FIAÇÃO.....	4	4	.....	.....
		4	35210-KE2-910	INTERRUPTOR SINALIZADOR.....	1	1	.....	.....
		5	35340-437-660	COMP. INTERRUPTOR, FREIO DIANT. ....	1	1	.....	.....
		6	45450-KE2-770	CABO COMP. FREIO DIANT. ....	1	1	.....	.....
		7	53141-362-000	TUBO INTERNO MANOPLA DIR. ....	1	1	.....	.....
		8	53165-397-630	MANOPLA, DIR. ....	1	1	.....	.....
		9	53166-390-780	MANOPLA ESQ.....	1	1	.....	.....
		10	53167-397-630	CARCAÇA A, ACELERADOR .....	1	1	.....	.....
		11	53168-166-000	CARCAÇA INFERIOR ACELERADOR .....	1	1	.....	.....
		12	53171-KB7-000	SUPORTE, ALAVANCA FREIO DIANT.....	1	1	.....	.....
		13	53172-KE2-770	SUPORTE, ALAVANCA EMBREAGEM.....	1	1	.....	.....
		14	53174-KE2-770	CAPA, ALAVANCA EMBREAGEM.....	1	1	.....	.....
		15	53175-KE2-770	ALAVANCA COMP. FREIO DIANT.....	1	1	.....	.....
		*	53175-KCH-900	ALAVANCA COMP. FREIO DIANT.....	1	1	.....	.....
		16	53176-428-010	CAPA ALAVANCA FREIO DIANT.....	1	1	.....	.....
		17	53178-KE2-770	ALAVANCA COMP. EMBREAGEM.....	1	1	.....	.....
		*	53178-KCH-900	ALAVANCA COMP. EMBREAGEM.....	1	1	.....	.....
		18	53192-268-000	PARAFUSO, AJUSTADOR CABO.....	2	2	.....	.....
		19	88110-441-930	CONJ. ESPELHO RETROVISOR.....	2	-	.....	~ KR110005



## C-3

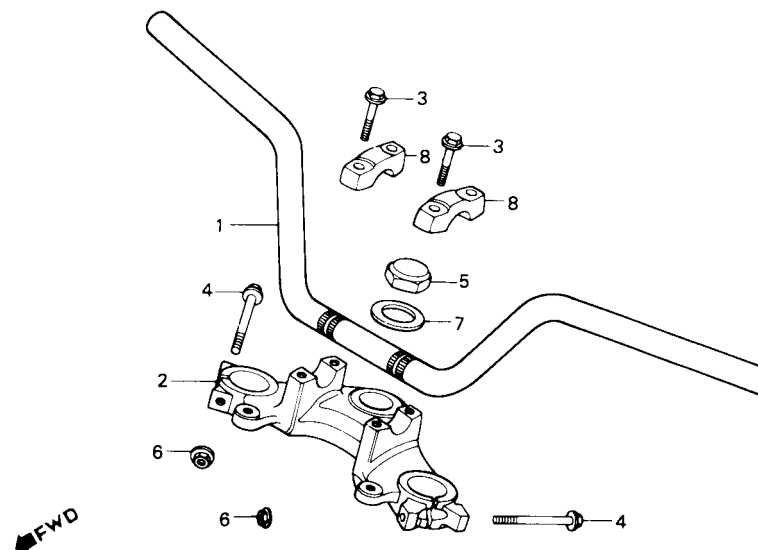
### Alavancas • Cabos • Interruptores



Item de serviço	T.M.O.	Ref. Nº	Nº da peça	Descrição	Quantidade		Nota	Nº de série
					CARGO	TODAY		
CABO COMP., ACELERADOR.....0,3		20	88110-KE2 720	CONJ. ESPELHO RETROVISOR.....	1	-	.....	LR200001 ~
CABO COMP., EMBREAGEM.....0,2					-	1	.....	
• CONJ. INTERRUPTOR, FREIO DIANT.		21	88120-KE2-720	CONJ. ESPELHO RETROVISOR ESQ.....	1	-	.....	LR200001 ~
• CABO COMP., FREIO DIANT.					-	1	.....	
INTERRUPTOR, SINALIZADOR.....0,4		22	90114-397-910	PARAFUSO, ARTICULAÇÃO ALAVANCA.....	2	2	.....	
MANOPLA DIR. ....0,1		23	90320-315-670	PORCA, FIXAÇÃO .....	2	2	.....	
• MANOPLA ESQ.		24	93500-05022-0G	PARAFUSO, PHILLIPS, 5 x 22 .....	2	2	.....	
• CARCAÇA A, ACELERADOR		25	94021-05070-0S	PORCA, CEGA 5 mm.....	2	2	.....	
• CARCAÇA INFERIOR, ACELERADOR		26	94050-06000	PORCA, FLANGE 6 mm.....	2	2	.....	
• SUPORTE, ALAVANCA		27	95700-06025-07	PARAFUSO, FLANGE, 6 x 25 .....	1	1	.....	
• ALAVANCA COMP., GUIDÃO							.....	

## C-4

### Guidão • Mesa superior



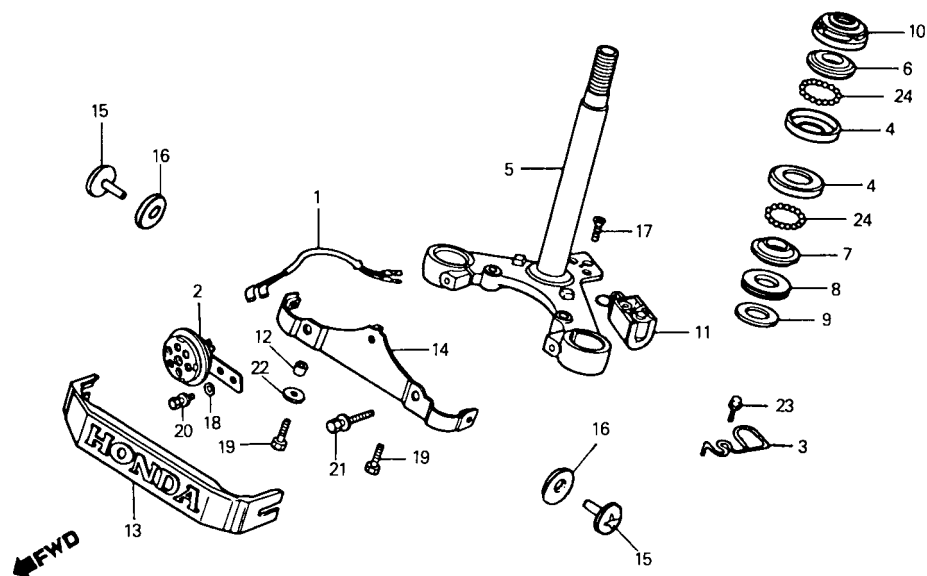
Item de serviço	T.M.O.	Ref. Nº	Nº da peça	Descrição	Quantidade		Nota	Nº de série
					CARGO	TODAY		
GUIDÃO.....0,5 • MESA SUPERIOR		1	53100-KY0-830	GUIDÃO .....	1	-	.....	~ KR110005
			53100-KY0-910	GUIDÃO .....	1	-	.....	LR200001 ~
		2	53231-397-630	MESA SUPERIOR GUIDÃO .....	-	1	.....	.....
		3	90117-397-911	PARAFUSO, FLANGE, 6 x 28 .....	1	1	.....	.....
			90117-KY0-860	PARAFUSO, FLANGE, 6 x 28 .....	4	4	.....	.....
		4	90155-369-000	PARAFUSO, FLANGE, 7 x 54 .....	4	4	.....	.....
		5	90304-159-000	PORCA, COLUNA DIREÇÃO .....	2	2	.....	.....
		6	90355-369-000	PORCA, FLANGE, 7 mm.....	1	1	.....	.....
		7	90503-397-910	ARRUELA, COLUNA DIREÇÃO .....	2	2	.....	.....
		8	95014-21201	SUORTE SUPERIOR A2, GUIDÃO .....	1	1	.....	.....

## C-5

### Coluna da direção • Buzina

(CG CARGO)

(9C2JA0101JR100001~9C2JA0101KR110005)



Item de serviço	T.M.O.	Ref. Nº	Nº da peça	Descrição	Qtd. CG 125	Nota	Nº de série
SUB-FIAÇÃO, BUZINA.....0,2		1	38105-KE5-910	SUB-FIAÇÃO, BUZINA .....	1	.....	.....
• SUPORTE DIANTEIRO		2	38110-397-631	BUZINA COMP. ....	1	.....	.....
BUZINA COMP. ....0,1		3	45465-KE2-700	GUIA, CABO FREIO DIANT .....	1	.....	.....
• TRAVA, GUIDÃO		4	50301-041-010	PISTA, ESFERAS SUPERIOR .....	2	.....	.....
PISTA, ESFERAS SUPERIOR.....0,9		5	53200-397-630ZA	COLUNA DIREÇÃO COMP. ....	1	.....	.....
(UMA OU TODAS)			53200-KCH-900ZA	COLUNA DE DIREÇÃO COMP. *NH-1*.....	1	.....	.....
• PISTA, CÔNICA ESFERAS INFERIOR		6	53211-028-010	PISTA, CÔNICA ESFERAS SUPERIOR .....	1	.....	.....
COLUNA COMP. DIREÇÃO .....		7	53323-030-010	PISTA, CÔNICA ESFERAS INFERIOR .....	1	.....	.....
.....1, 2		8	53214-001-010	VEDADOR, COLUNA DIREÇÃO .....	1	.....	.....
PISTA, CÔNICA ESFERAS SUPERIOR.....0,5		9	53215-001-000	ARRUELA, VEDADOR.....	1	.....	.....
• PORCA COMP. COLUNA DIREÇÃO		10	53220-397-630	PORCA COMP., COLUNA DIREÇÃO .....	1	.....	.....
		11	53600-086-007	TRAVA, GUIDÃO.....	1	.....	.....
		12	61101-KE2-900	BUCHA, ESPAÇADORA .....	2	.....	.....
		13	87120-397-630	EMBLEMA DIANTEIRO .....	1	.....	.....
		14	87130-397-630	SUPORTE DIANTEIRO .....	1	.....	.....
		15	90124-KE2-930	PARAFUSO ESPECIAL .....	2	.....	.....
		16	90136-KE2-930	ARRUELA ESPECIAL .....	2	.....	.....
		17	90164-028-000	PARAFUSO, CABEÇA CHATA 6 x 12.....	2	.....	.....
		18	90563-355-000	ARRUELA LISA 6 mm .....	1	.....	.....
		19	93101-06012-0A	PARAFUSO SEX. 6 x 12.....	2	.....	.....
		20	93481-06012-00	PARAFUSO-ARRUELA 6 x 12.....	1	.....	.....
		21	93481-08035-00	PARAFUSO-ARRUELA 8 x 35.....	2	.....	.....
		22	94101-06000	ARRUELA LISA 6mm .....	2	.....	.....
		23	95700-06016-00	PARAFUSO, FLANGE, 6 x 16 .....	1	.....	.....
		24	96211-06000	ESFERA, AÇO #6 (3/16).....	42	.....	.....

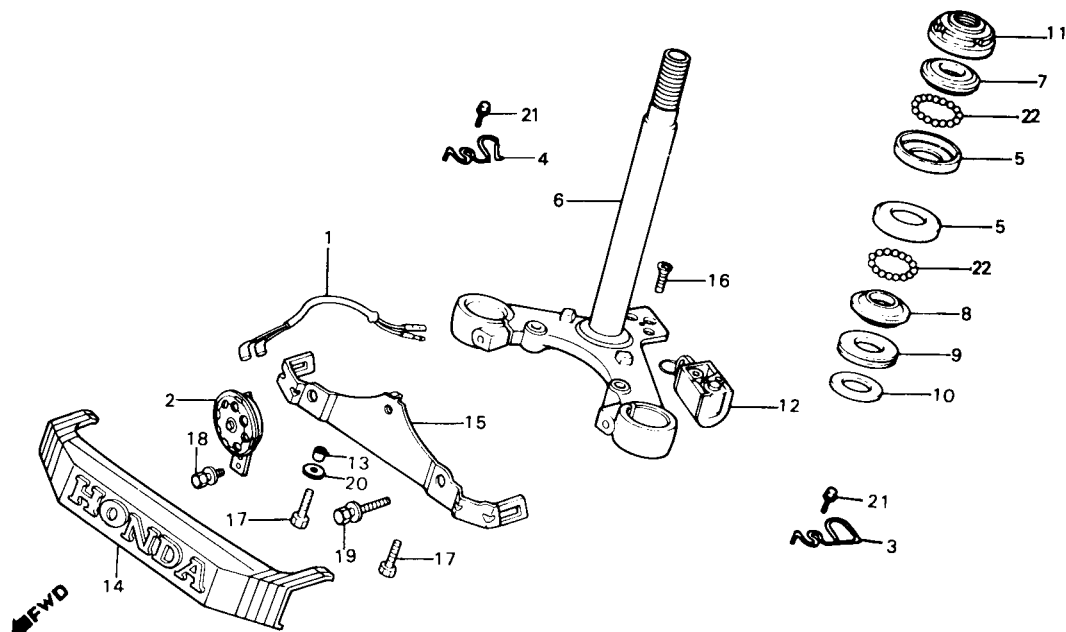
## C-5.1

### Coluna da direção • Buzina

(CG CARGO)

(9C2JA0101LR200001~)

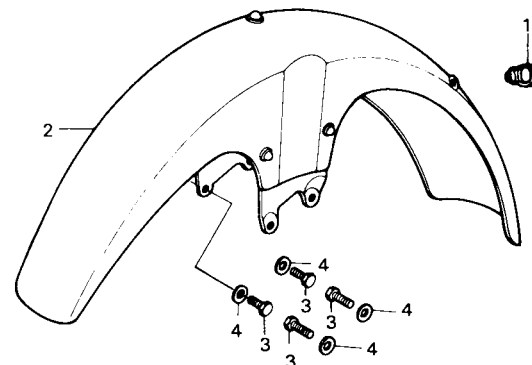
(CG TODAY)



Item de serviço	T.M.O.	Ref. Nº	Nº da peça	Descrição	Quantidade CARGO	Quantidade TODAY	Nota	Nº de série
SUB-FIAÇÃO, BUZINA .....	0,2	1	38105-KE2-910	SUB-FIAÇÃO, BUZINA .....	1	1		
• SUPORTE DIANT. BUZINA COMP. ....	0,1	2	38110-397-631	BUZINA COMP. ....	1	1		
• TRAVA GUIDÃO		3	45465-KE2-700	GUIA, CABO FREIO DIANTEIRO .....	1	1		
PISTA, ESFERAS SUPERIOR .....	0,9	4	45466-KY0-910	GUÍA, FIAÇÃO .....	1	1		
(UMA OU TODAS)		5	50301-041-010	PISTA, ESFERAS SUPERIOR .....	2	2		
• PISTA, CÔNICA ESFERAS INFERIOR		6	53200-397-630ZA	COLUNA DIREÇÃO COMP. ....	1	1		
COLUNA COMP., DIREÇÃO .....	1,2	* 7	53200-KCH-900ZA	COLUNA DE DIREÇÃO *NH-1* .....	1	1		
PISTA, CÔNICA ESFERAS SUPERIOR .....	0,5	8	53211-028-010	PISTA, CÔNICA ESFERAS SUPERIOR .....	1	1		
• PORCA COMP., COLUNA DIREÇÃO		9	53212-030-010	PISTA, CÔNICA ESFERAS INFERIOR .....	1	1		
		10	53214-001-010	VEDADOR, COLUNA DIREÇÃO .....	1	1		
		11	53215-001-000	ARRUELA, VEDADOR .....	1	1		
		12	53220-397-630	PORCA, COMP., COLUNA DIREÇÃO .....	1	1		
		13	53600-086-007	TRAVA, GUIDÃO .....	1	1		
		14	61101-KE2-900	BUCHA, ESPAÇADORA .....	2	2		
		15	87120-KY0-910	EMBLEMA DIANTEIRO .....	1	1		
		16	87130-KY0-910	SUPORTE DIANTEIRO .....	1	1		
		17	90164-028-000	PARAFUSO, CABEÇA CHATA 6 x 12 .....	2	2		
		18	93101-06012-3A	PARAFUSO SEX. 6 x 12 .....	2	2		
		19	93481-06012-00	PARAFUSO-ARRUELA 6 x 12 .....	1	2		
		20	93481-08035-00	PARAFUSO-ARRUELA 8 x 35 .....	2	2		
		21	* 93411-08035-00	PARAFUSO-ARRUELA 8 x 35 .....	2	2		
		22	94101-06000	ARRUELA LISA 6 mm .....	2	2		
			95700-06016-07	PARAFUSO, FLANGE 6 x 16 .....	2	2		
			96211-06000	ESFERA, AÇO #6 (3/16) .....	42	42		

## C-6

### Paralama dianteiro



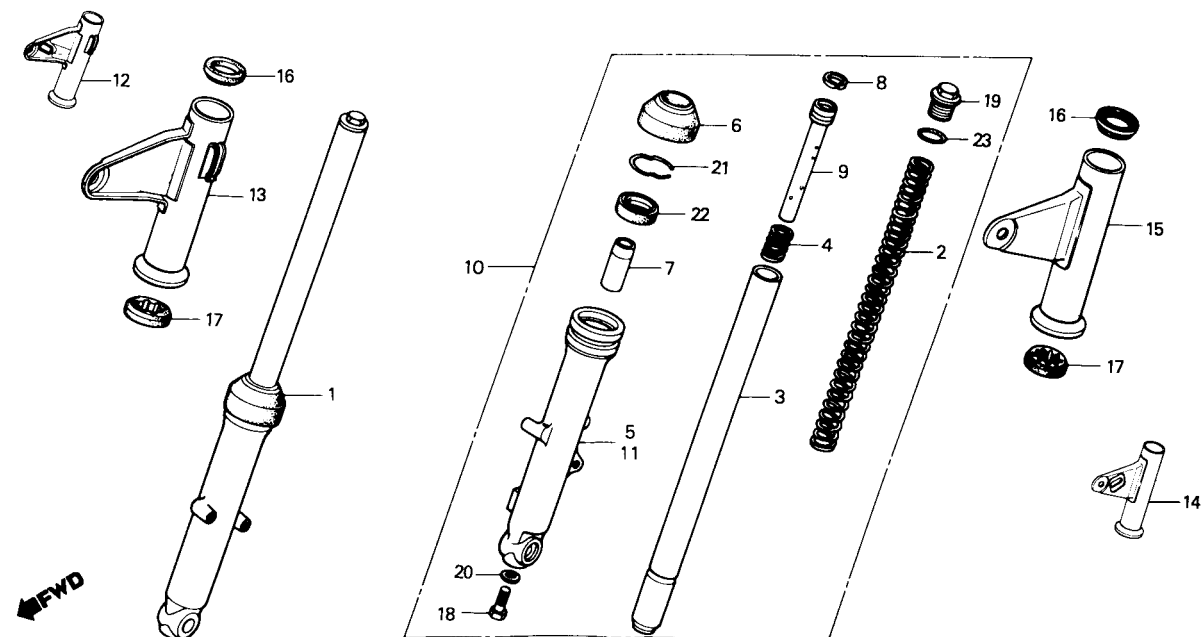
← FWD

Item de serviço	T.M.O.	Ref. Nº	Nº da peça	Descrição	CARGO ETC	TODAY ETC	CARGO ETC	TODAY ETC	Nota	Nº de série
PARALAMA DIANTEIRO COMP. ....0,2		1	45451-471-000	GUIA, CABO .....	-	-	1	-	.....	.....
			45451-KY0-910	GUIA, CABO .....	1	1	1	1	.....	.....
		2	61100-KY0-830ZA	PARALAMA DIANT. COMP. *NH-138* .....	-	1	-	-	.....	.....
			61100-KY0-830ZB	PARALAMA DIANT. COMP. *NH-1* .....	-	-	-	1	.....	.....
			61100-KY0-830ZC	PARALAMA DIANT. COMP., *R-133* .....	-	-	-	1	.....	~ LR550181
			61100-KY0-830ZD	PARALAMA DIANT. COMP. *NH-42M-C* .....	-	-	-	1	.....	~ LR550181
			61100-KY0-830ZF	PARALAMA DIANT. COMP. *Y-ECT* .....	-	1	1	-	.....	.....
		*	61100-KY0-830ZG	PARALAMA DIANT. COMP. *R-134* .....	-	-	-	1	.....	MR563001 ~
		*	61100-KY0-830ZH	PARALAMA DIANT. COMP. *PB-124M* .....	-	-	-	1	.....	MR563001 ~
		3	93101-06016-0A	PARAFUSO, SEX., 6 x 16 .....	4	4	4	4	.....	.....
		4	94101-06000	ARRUELA LISA, 6 mm .....	4	4	4	4	.....	.....

## C-7

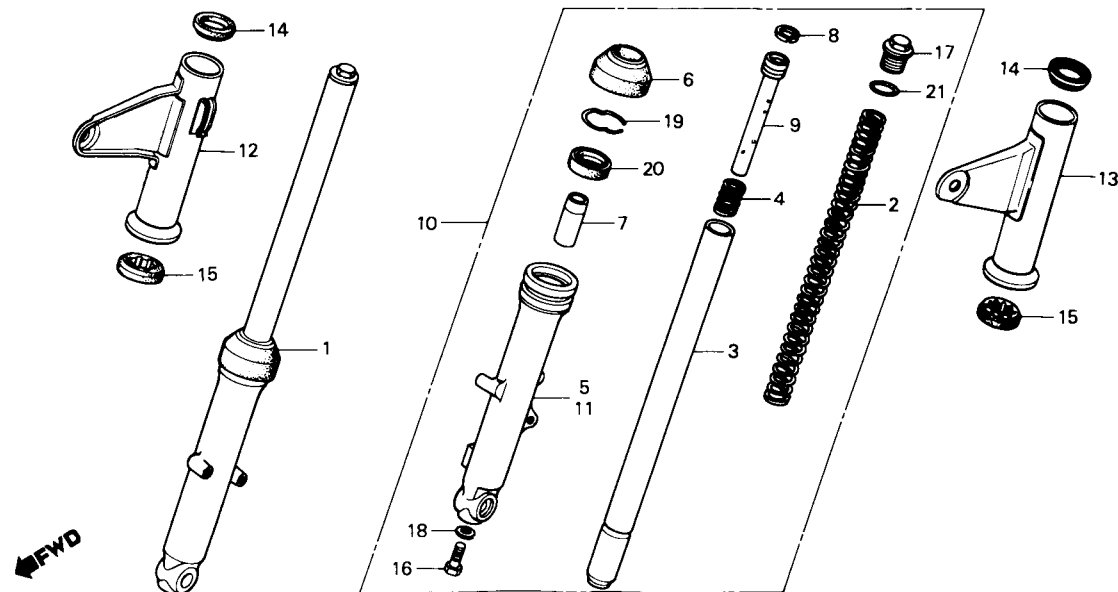
### Garfo dianteiro

(CG CARGO)



Item de serviço	T.M.O.	Ref. Nº	Nº da peça	Descrição	Otd. CARGO	Nota	Nº de série
CONJ. GARFO DIANT. ....0,4 (ADICIONAR 0,1 POR UNIDADE)		1	51400-KE2-910	CONJ. GARFO DIANT. DIR. ....	1	.....	~ KR110005
MOLA, GARFO DIANT. ....0,2		2	51400-441-862ZA	CONJ. GARFO DIANT. DIR. *NH-109M-S* .....	1	.....	LR200001 ~
CILINDRO INTERNO, GARFO DIANT. ....0,6 (ADICIONAR 0,3 POR UNIDADE)		3	51401-383-722	MOLA, GARFO DIANT. ....	2	.....	.....
• CAPA, GARFO DIANT. (ADICIONAR 0,1 POR UNIDADE)		4	51410-397-770	CILINDRO INTERNO, GARFO DIANT. ....	2	.....	.....
CILINDRO EXT. INF., GARFO DIANT. ....0,7 (ADICIONAR 0,3 POR UNIDADE)		5	51412-383-721	MOLA, BATENTE GARFO DIANT. ....	2	.....	.....
• RETENTOR ÓLEO, 27 x 39 x 10,5 (ADICIONAR 0,3 POR UNIDADE)		6	51421-KE2-910	CILINDRO EXT. INFERIOR DIR., GARFO DIANT. ....	1	.....	~ KR110005
		7	51421-441-861ZA	CILINDRO EXT. INFERIOR ESQ., GARFO DIANT. ....	1	.....	LR200001 ~
		8	51425-149-841	GUARNIÇÃO, GARFO DIANT. ....	2	.....	.....
		9	51432-383-721	VEDADOR INFERIOR, ÓLEO .....	2	.....	.....
		10	51437-383-721	ANEL, PISTÃO .....	2	.....	.....
		11	51470-383-723	TUBO, INFERIOR INTERNO .....	2	.....	.....
		12	51500-KE2-910	CONJ. GARFO DIANT. ESQ. ....	1	.....	~ KR110005
		13	51500-441-862ZA	CONJ. GARFO DIANT. ESQ. NH-109M-S* .....	1	.....	LR200001 ~
		14	51521-KE2-910	CILINDRO EXT. INFERIOR ESQ., GARFO DIANT. ....	1	.....	~ KR110005
		15	51521-441-861ZA	CILINDRO EXT. INFERIOR ESQ., GARFO DIANT. *NH-109M-S* .....	1	.....	LR200001 ~
		16	51602-KE2-910	CAPA, GARFO DIANT. DIR. ....	1	.....	~ KR110005
		17	51602-KY0-910	CAPA, GARFO DIANT. DIR. ....	1	.....	LR200001 ~
		18	51606-KE2-910	CAPA, GARFO DIANT. ESQ. ....	1	.....	~ KR110005
		19	51606-KY0-910	CAPA, GARFO DIANT. ESQ. ....	1	.....	LR200001 ~
		20	51621-397-830	COXIM SUPERIOR, GARFO DIANT. ....	2	.....	.....
		21	51622-397-710	COXIM INFERIOR, GARFO DIANT. ....	2	.....	.....
		22	90116-383-721	PARAFUSO, ALLEN, 8 mm .....	2	.....	.....
		23	90123-383-721	PARAFUSO, GARFO DIANT. ....	2	.....	.....
			90544-283-000	ARRUELA, ESPECIAL, 8 mm .....	2	.....	.....
			90601-383-721	TRAVA, RETENTOR ÓLEO .....	2	.....	.....
			90756-149-841	RETENTOR ÓLEO, 27 x 39 x 10,5 .....	2	.....	.....
			91256-383-721	ANEL VEDAÇÃO, 17,8 x 2,4 .....	2	.....	.....

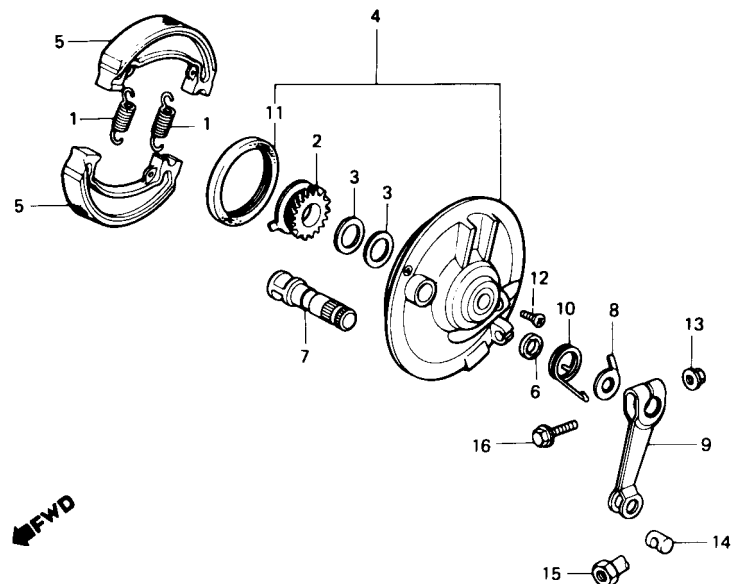
**C-7.1**  
**Garfo dianteiro**  
 (CG TODAY)



Item de serviço	T.M.O.	Ref. Nº	Nº da peça	Descrição	Qtd. TODAY	Nota	Nº de série
CONJ. GARFO DIANT. ....0,4 (ADICIONAR 0,1 POR UNIDADE)		1	51400-441-862ZA	CONJ. GARFO DIANT. DIR. *NH-109M-S*	1		
MOLA, GARFO DIANT. ....0,2		2	51401-383-722	MOLA, GARFO DIANT.	2		
CILINDRO INTERNO, GARFO DIANT. ....0,6 (ADICIONAR 0,3 POR UNIDADE)		3	51410-397-770	CILINDRO INTERNO, GARFO DIANT.	2		
• CAPA, GARFO DIANT. (ADICIONAR 0,1 POR UNIDADE)		4	51412-383-721	MOLA, BATENTE GARFO DIANT.	2		
CILINDRO EXT. INF., GARFO DIANT. ....0,7 (ADICIONAR 0,3 POR UNIDADE)		5	51421-441-861ZA	CILINDRO EXT. INFERIOR DIR., GARFO DIANT. *NH-109M-S*	1		
• RETENTOR ÓLEO, 27 x 39 x 10,5 (ADICIONAR 0,3 POR UNIDADE)		6	51425-149-841	GUARNIÇÃO, GARFO DIANT.	2		
		7	51432-383-721	VEDADOR INFERIOR, ÓLEO	2		
		8	51437-383-721	ANEL, PISTÃO	2		
		9	51470-383-723	TUBO, INFERIOR INTERNO	2		
		10	51500-441-862ZA	CONJ. GARFO DIANT. ESQ. *NH-109M-S*	1		
		11	51521-441-861ZA	CILINDRO EXT. INFERIOR ESQ, GARFO DIANT. *NH-109M-S*	1		
		12	51602-KY0-910	CAPA, GARFO DIANT. DIR.	1		
		13	51606-KY0-910	CAPA, GARFO DIANT. ESQ.	1		
		14	51621-397-630	COXIM SUPERIOR, GARFO DIANT.	2		
		15	51622-397-710	COXIM INFERIOR GARFO DIANT.	2		
		16	90116-383-721	PARAFUSO, ALLEN, 8 mm	2		
		17	90123-383-721	PARAFUSO, GARFO DIANT.	2		
		18	90544-283-000	ARRUELA, ESPECIAL, 8 mm	2		
		19	90601-383-721	TRAVA, RETENTOR ÓLEO	2		
		20	90756-149-841	RETENTOR DE ÓLEO, 27 x 39 x 10,5	2		
		21	91256-383-721	ANEL VEDAÇÃO, 17,8 x 2,4	2		

## C-8

### Espelho do freio dianteiro

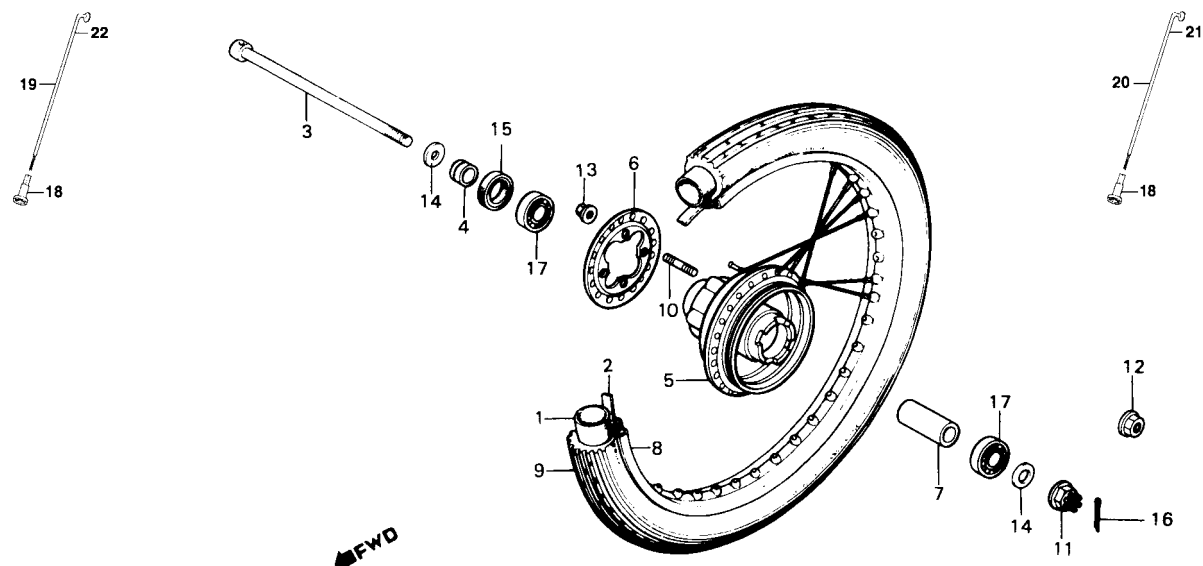


Item de serviço	T.M.O.	Ref. Nº	Nº da peça	Descrição	Quantidade CARGO	Quantidade TODAY	Nota	Nº de série
ENGRENAGEM COMP. VELOCÍMETRO.....0,3		1	43151-329-000	MOLA, SAPATA FREIO .....	2	2	.....	.....
• RETENTOR ÓLEO, 47x60x7		2	44804-397-631	ENGRENAGEM COMP., VELOCÍMETRO .....	1	1	.....	.....
ESPELHO COMP. FREIO DIANT.....0,4		3	44809-402-000	ARRUELA, ENGRENAGEM VELOCÍMETRO .....	2	2	.....	.....
(INCLUI PEÇA RELATIVA)		4	45010-KE2-910	ESPELHO COMP., FREIO DIANT .....	1	-	.....	~ KR110005
• SAPATA COMP. FREIO					-	1	.....	~ LR534428
(UMA OU TODAS)			45010-KY0-930	ESPELHO COMP., FREIO DIANT. ....	1	-	.....	LR200001 ~
BRAÇO, FREIO DIANT. ....0,1					-	1	.....	LR534429 ~
			45010-KY0-305	ESPELHO COMP., FREIO DIANT. ....	1	1	.....	.....
		5	45120-KB7-005	SAPATA COMP., FREIO.....	2	2	.....	.....
			43120-444-000	SAPATA COMP., FREIO.....	2	2	Y -Y	.....
		6	45134-250-000	RETENTOR, CAME FREIO .....	1	1	.....	.....
		7	45141-441-860	EXCÊNTRICO, ACIONAMENTO FREIO DIANT. ....	1	1	.....	.....
		8	45145-KE2-910	INDICADOR, FREIO DIANT. ....	1	1	.....	.....
			43145-399-000	INDICADOR, FREIO DIANT. ....	1	1	.....	.....
		9	45410-397-631	BRAÇO, FREIO DIANT.....	1	1	.....	.....
		10	45435-121-010	MOLA, RETORNO VARETA FREIO.....	1	1	.....	.....
		11	91251-121-000	RETENTOR, ÓLEO, 47x 60 x 7 .....	1	1	.....	.....
		12	93700-05020-0A	PARAFUSO, PHILLIPS, 5 x 20 .....	1	1	.....	.....
		13	94050-06000	PORCA, FLANGE, 6mm.....	1	1	.....	.....
		14	95015-32001	ARTICULAÇÃO B, VARETA FREIO.....	1	1	.....	.....
		15	95015-42000	PORCA B, AJUSTE .....	1	1	.....	.....
		16	95700-06035-00	PARAFUSO, FLANGE, 6 x 35 .....	1	1	.....	.....



## C-9

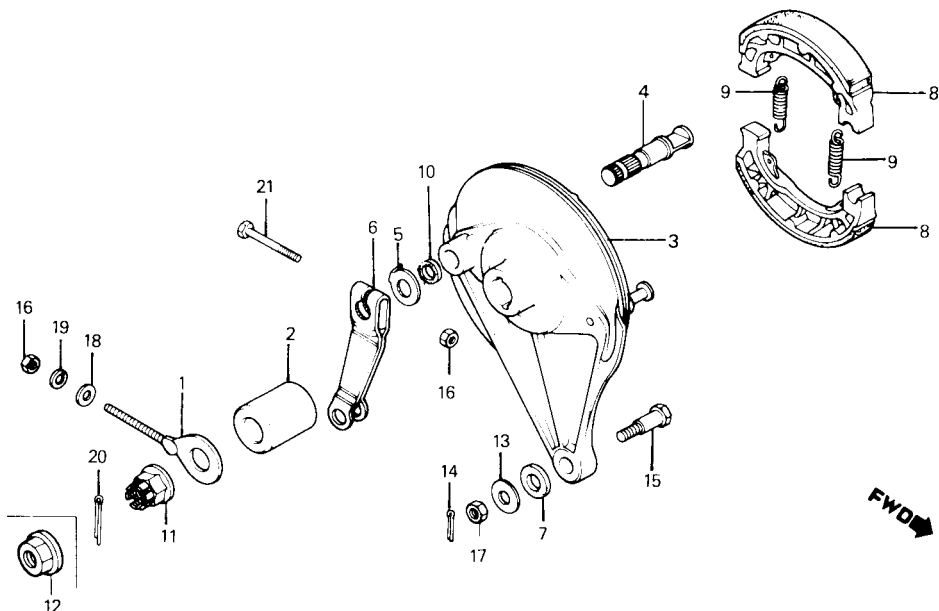
### Roda dianteira



Item de serviço	T.M.O.	Ref. Nº	Nº da peça	Descrição	Quantidade CARGO	Quantidade TODAY	Nota	Nº de série
CÂMARA, AR.....	1,0	1	42712-168-004	CAMARA AR (2.75/3.00/3.60-18).....	1	1		
• PNEU DIANT.....		2	42713-401-681	PROTECTOR, CÂMARA AR .....	1	1		
EIXO, RODA DIANT.....	0,2	3	44301-098-010	EIXO, RODA DIANT.....	1	-		~ KR110005
ESPAÇADOR, EIXO DIANT.....	0,2		44301-GE2-000	EIXO, RODA DIANT.....	1	-		LR200001 ~
• ROLAMENTO, RADIAL ESFERAS, 6301Z (ADICIONAR 0,1 POR UNIDADE)		4	44611-397-630	ESPAÇADOR LAT. RODA DIANT.....	-	1		
CUBO COMP., RODA DIANT.....	3,1	5	44601-397-630	CUBO COMP., RODA DIANT.....	1	1		
ARO, RODA DIANT.....	2,4	6	44610-397-630	FLANGE, RAIO RODA DIANT.....	1	1		
RETENTOR ÓLEO 21 x 37 x 7.....	0,3	7	44620-397-630	ESPAÇADOR, EIXO DIANT.....	1	1		
		8	44701-397-630	ARO RODA DIANT.....	1	1		
		9	44711-441-971	PNEU DIANT.....	1	1		
		10	90135-107-720	PRISIONEIRO, 6 x 28.....	1	-		
			90132-KY0-840	PRISIONEIRO, 6 x 29.....	4	4		
		11	90305-051-000	PORCA, EIXO RODA, 12 mm .....	1	-		~ KR110005
		12	90306-KF0-003	PORCA, FLANGE, 12 mm.....	1	-		LR200001 ~
					-	1		
		13	90352-122-003	PORCA, FLANGE, 6 mm.....	4	4		
		14	90528-299-000	ARRUELA, 12,5 mm.....	2	-		~ KR110005
		15	90755-229-003	RETENTOR ÓLEO, 21 x 37 x 7 .....	1	1		
		16	94201-30250	CUPILHA, 3.0 x 25 .....	1	-		~ KR110005
		17	96120-63010-10	ROLAMENTO RADIAL ESFERAS 6301Z .....	2	2		
		*18	97000-45200	NIPPLE.....	36	36		
		19	97228-52165-10	CONJ. RAIO B,9 x 162,5.....	9	9		
		20	97252-52237-10	CONJ. RAIO B,9 x 198,5.....	9	9		
		21	97326-52237-10	CONJ. RAIO B,9 x 198,5.....	9	9		
		22	97715-52164-10	CONJ. RAIO B,9 x 162.....	9	9		

## C-10

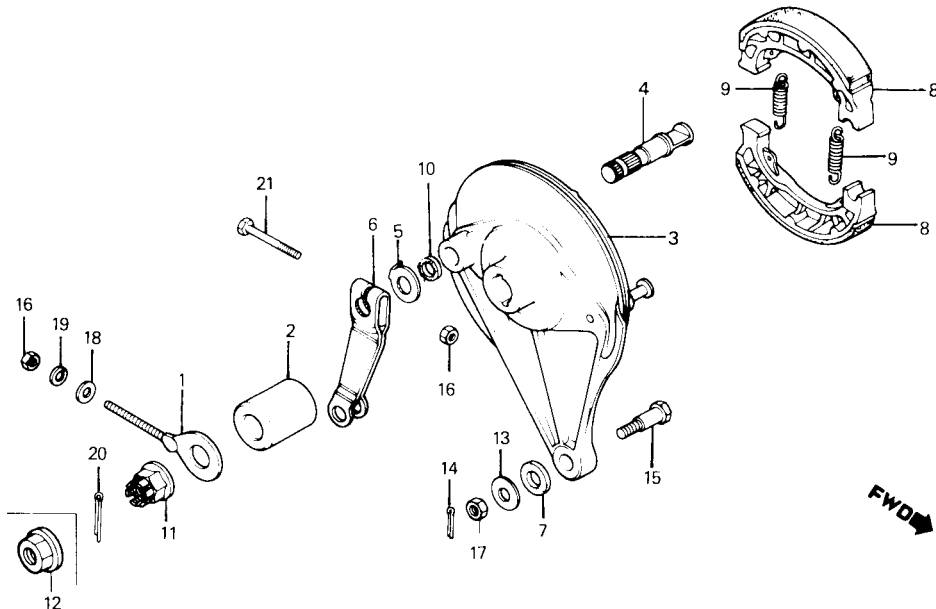
### Espelho do freio traseiro



Item de serviço	T.M.O.	Ref. Nº	Nº da peça	Descrição	Quantidade CARGO	Quantidade TODAY	Nota	Nº de série
ESPELHO COMP., FREIO TRAS.....0,5 (INCLUI PEÇA RELATIVA)		1	40543-397-000	AJUSTADOR CORRENTE TRANSMISSÃO.....	1	1		
		2	42313-397-910	ESPAÇADOR LAT., ESPELHO FREIO TRAS. ....	1	1		
• SAPATA COMP., FREIO (UMA OU TODAS)		3	43100-KE2-910	ESPELHO COMP., FREIO TRAS.....	1	-		~ KR110005
BRAÇO, FREIO TRAS.....0,1					-	1		~ LR520738
			43100-KY0-930	ESPELHO COMP., FREIO TRAS.....	1	-		LR200001 ~
					-	1		LR520739 ~
		4	43141-KE2-910	EXCÊNTRICO, ACIONAMENTO FREIO TRAS.....	1	-		~ KR110005
					-	1		~ LR520738
			43141-KY0-930	EXCÊNTRICO, ACIONAMENTO FREIO TRAS.....	1	-		LR200001 ~
					-	1		LR520739 ~
		5	43145-KE2-910	INDICADOR, DESGASTE FREIO TRAS. ....	1	1		
			43145-KE2-780	INDICADOR, DESGASTE FREIO TRASEIRO.....	1	1		
		6	43410-KE2-710	BRAÇO, FREIO TRAS. ....	1	-		~ KR105770
			43410-KE2-720	BRAÇO, FREIO TRAS. ....	1	-		KR105771 ~
					-	1		
		7	43434-286-000	BÓRRACHA AMORTECEDORA, BRAÇO FREIO .....	1	1		
		8	35120-096-651	SAPATA COMP., FREIO.....	2	2		
			45120-096-652	SAPATA COMP., FREIO.....	2	2		
		9	45133-028-000	MOLA, SAPATA FREIO.....	2	2		
		10	45134-250-000	RETENTOR, CAME FREIO.....	1	-		LR200001 ~
		11	90305-401-680	PORCA, EIXO RODA, 14 mm .....	1	1		~ KR110005
		12	90305-GE8-003	PORCA, TRAVA, 14 mm .....	1	-		LR200001 ~
					1	1		
		13	90524-030-000	ARRUELA LISA, 8 mm .....	1	1		
		14	90701-397-910	CUPILO, 20 x 15 .....	1	1		

# C-10

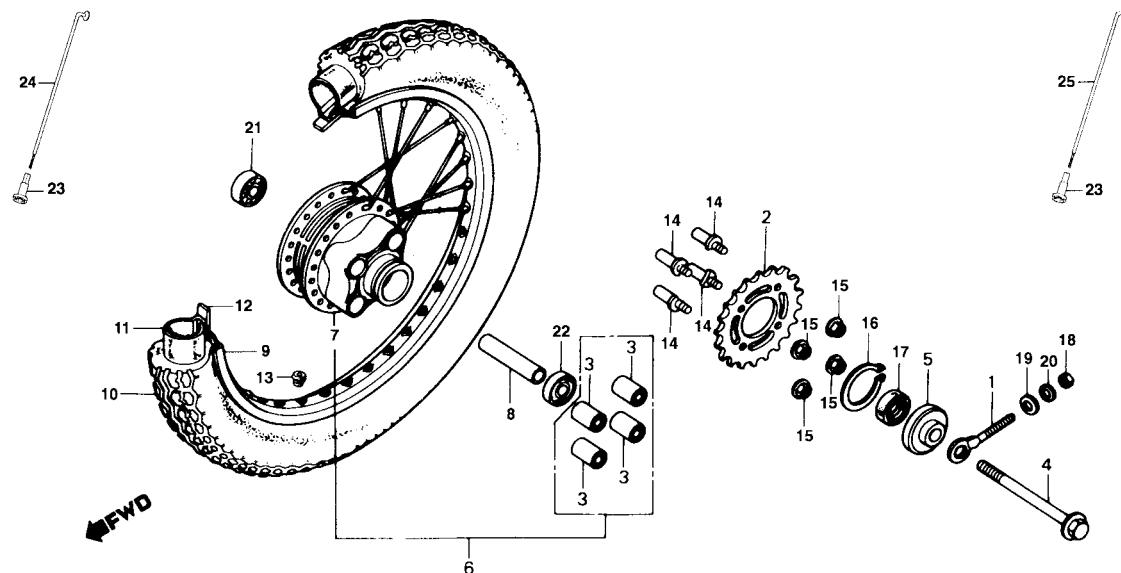
## Espeelho do freio traseiro



Item de serviço	T.M.O.	Ref. Nº	Nº da peça	Descrição	Quantidade		Nota	Nº de série
					CARGO	TODAY		
		15	92811-10000	PARAFUSO A, SEX., 8 x 30,5 .....	1	1	.....	.....
		*16	94001-06000-0S	PORCA, SEX., 6 mm .....	2	2	.....	.....
		17	94001-08000-0S	PORCA, SEX., 8 mm .....	1	1	.....	.....
		18	94101-06000	ARRUELA LISA, 6 mm .....	1	1	.....	.....
		19	94111-06000	ARRUELA, PRESSÃO, 6 mm .....	1	1	.....	.....
		20	94201-30250	CUPILHA, 3,0 x 25 .....	1	-	.....	~ KR110005
		21	95700-06035-00	PARAFUSO, FLANGE, 6 x 35 .....	1	1	.....	.....

## C-11

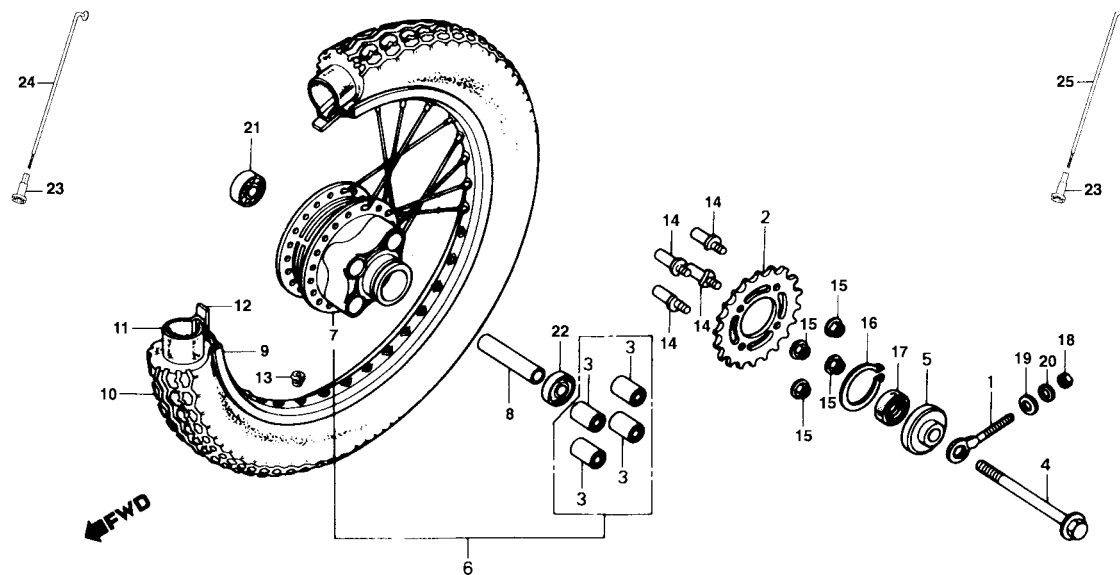
### Roda traseira



Item de serviço	T.M.O.	Ref. Nº	Nº da peça	Descrição	Quantidade CARGO	Quantidade TODAY	Nota	Nº de série
COROA TRANSMISSÃO.....	0,5	1	40543-397-000	AJUSTADOR, CORRENTE TRANSMISSÃO.....	1	1		
• ESPAÇADOR, EIXO TRAS.....		2	41201-397-630	COROA, TRANSMISSÃO (43D).....	1	1		
• ROLAMENTO, RADIAL ESFERAS (ADICIONAR 0,1 POR UNIDADE)		3	41241-222-000	BUCHA AMORTECEDORA, COROA.....	4	4		
EIXO, RODA TRAS.....	0,4	4	42301-401-680	EIXO, RODA TRAS.....	1	1		
• RETENTOR ÓLEO, 28 x 42 x 7			42301-441-860	EIXO, RODA TRAS.....	1	1		
CUBO COMP., RODA TRAS.....	2,9		42305-397-910	ESPAÇADOR LAT. RODA TRAS.....	1	1		
ARO, RODA TRAS.....	2,5	6	42610-397-630	CUBO COMP., RODA TRAS. (COM BUCHA).....	1	1		
PNEU TRAS.....	1,1	* 7	42611-397-630	CUBO COMP., RODA TRAS. (SEM BUCHA).....	1	1		
• CÂMARA, AR		8	42620-107-010	ESPAÇADOR, EIXO TRAS.....	1	1		
		9	42701-437-970	ARO, RODA TRAS.....	1	1		
		10	42711-441-971	PNEU TRAS.....	1	1		
		11	42712-168-004	CÂMARA, AR (2.75/3.00/3.60-18).....	1	1		
		12	42713-401-681	PROTECTOR, CÂMARA AR.....	1	1		
		13	42717-310-000	TAMPA, VEDAÇÃO.....	1	1		
		14	90128-391-000	PARAFUSO, FIXAÇÃO COROA.....	4	4		
		15	90308-357-000	PORCA, FLANGE 10 mm.....	4	4		
			90308-382-670	PORCA, FLANGE 10 mm.....	4	4		
		16	90664-216-000	ANEL, ELÁSTICO 58 mm.....	1	1		
		* 17	90664-KCH-650	ANEL, ELÁSTICO 58 mm.....	1	1		
		18	91257-230-003	RETENTOR ÓLEO 28 x 42 x 7.....	1	1		
		19	94001-06000-0S	PORCA, SEX. 6 mm.....	1	1		
		20	94101-06000	ARRUELA LISA, 6 mm.....	1	1		
		21	94111-06000	ARRUELA, PRESSÃO, 6 mm.....	1	1		
		22	96140-02020-10	ROLAMENTO, RADIAL ESFERAS, 6202.....	1	1		
			96140-63020-10	ROLAMENTO, RADIAL ESFERAS, 6302.....	1	1		

## C-11

### Roda traseira

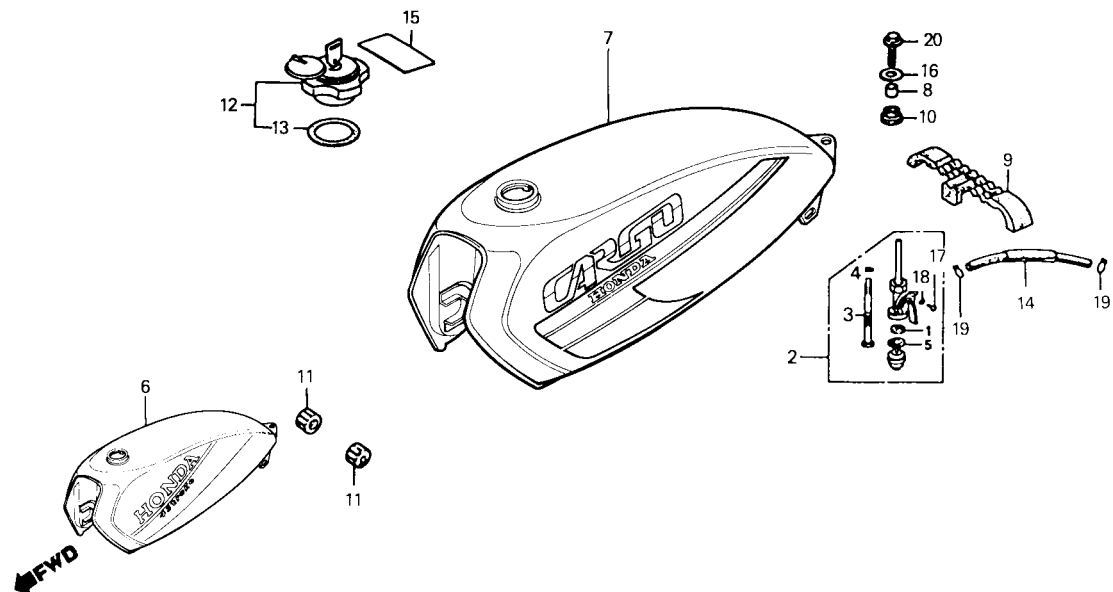


Item de serviço	T.M.O.	Ref. Nº	Nº da peça	Descrição	Quantidade		Nota	Nº de série
					CARGO	TODAY		
		*23	97000-45200	NIPPLE.....	1	1	.....	.....
		24	97280-52180-10	CONJ. RAO B, 9 x 170.....	18	18	.....	.....
		25	97491-52179-10	CONJ. RAO B, 9 x 169,5.....	18	18	.....	.....

## C-12

### Tanque de combustível • Registro de combustível

(CG CARGO)



Item de serviço	T.M.O.	Ref. Nº	Nº da peça	Descrição	Otd. CARGO	Nota	Nº de série
CONJ. REGISTRO, COMBUSTÍVEL .....0.2		1	16173-001-004	ANEL, VEDAÇÃO .....	1	.....	.....
• TELA, FILTRO COMBUSTÍVEL		2	16950-397-630	CONJ. REGISTRO COMBUSTÍVEL.....	1	.....	.....
JOGO TANQUE, COMBUSTÍVEL .....0.3		3	16952-195-701	TELA, FILTRO COMBUSTÍVEL .....	1	.....	.....
		4	16958-397-771	ANEL VEDAÇÃO, 9 x 1.3 .....	1	.....	.....
		5	16959-471-831	FILTRO COPO.....	1	.....	.....
		6	17520-KY0-830ZA	CONJ. TANQUE, COMBUSTÍVEL *NH-138*.....	1	.....	~ KR110005
		7	17500-KY0-930ZA	CONJ. TANQUE, COMBUSTÍVEL *NH-138*.....	1	.....	LR200001 ~
		8	17503-397-630	BUCHA, TANQUE COMBUSTÍVEL .....	1	.....	.....
		9	17507-397-630	COXIM B, TANQUE COMBUSTÍVEL .....	1	.....	.....
		10	17508-397-630	COXIM A, TANQUE COMBUSTÍVEL.....	1	.....	.....
		11	17611-286-000	COXIM DIANT., TANQUE COMBUSTÍVEL .....	2	.....	.....
		12	17620-397-631	TAMPA COMP., TANQUE COMBUSTÍVEL .....	1	.....	.....
		13	17631-329-010	GUARNIÇÃO, TAMPA, TANQUE .....	1	.....	.....
		14	17681-397-000	TUBO, COMBUSTÍVEL .....	1	.....	.....
		15	87560-KE2-710	ETIQUETA, PRECAUÇÃO .....	1	.....	.....
		16	90534-011-000	ARRUELA LISA, 8,3mm .....	1	.....	.....
		17	93500-04008-0A	PARAFUSO, PHILLIPS.4 x 8 .....	2	.....	.....
		18	94111-04000	ARRUELA, PRESSÃO, 4mm .....	2	.....	.....
		19	95002-02080	PRESILHA B8, TUBO .....	2	.....	.....
		20	95700-08025-00	PARAFUSO, FLANGE, 8 x 25 .....	1	.....	.....

## Tanque de combustível

- Registro de combustível

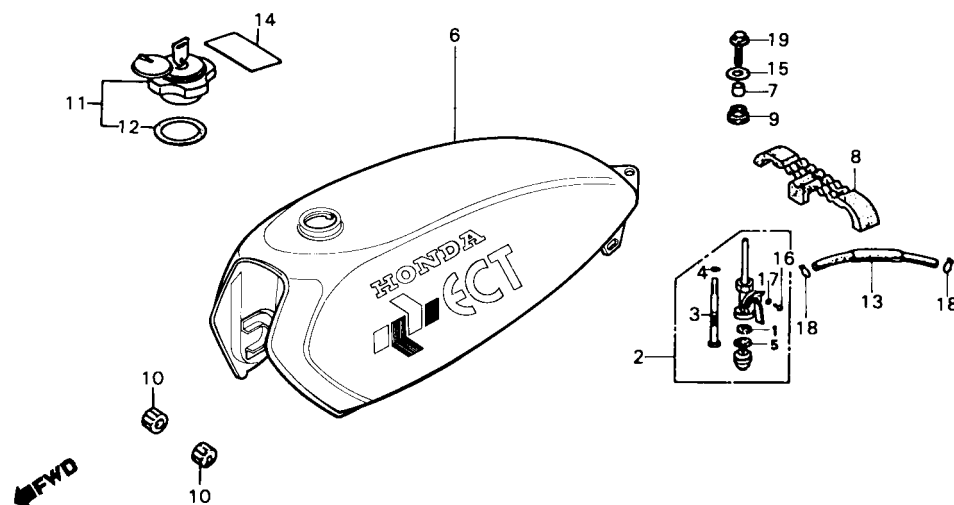
45

## C-12.2

### Tanque de combustível • Registro de combustível

(CG CARGO — ECT

(CG TODAY —ECT



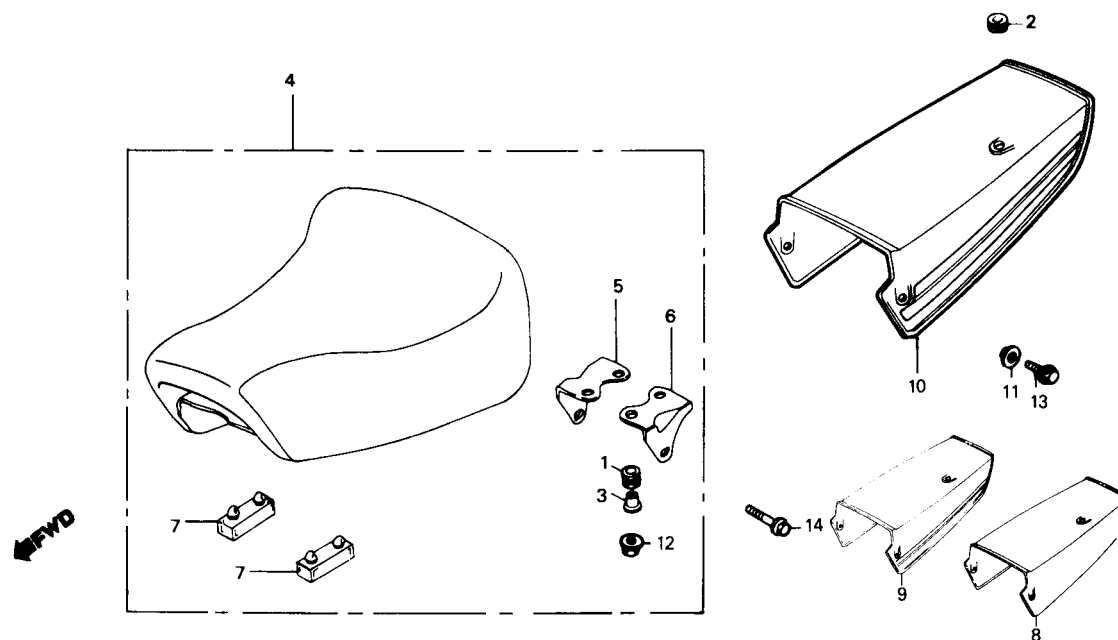
Item de serviço	T.M.O.	Ref. Nº	Nº da peça	Descrição	CARGO ECT	TODAY ECT	Nota	Nº de série
CONJ. REGISTRO, COMBUSTÍVEL .....0.2		1	16173-001-004	ANEL, VEDAÇÃO .....	1	1		
• TELA, FILTRO COMBUSTÍVEL		2	16950-397-630	CONJ. REGISTRO COMBUSTÍVEL.....	1	1		
JOGO TANQUE, COMBUSTÍVEL .....0.3		3	16952-195-701	TELA, FILTRO COMBUSTÍVEL .....	1	1		
		4	16958-397-771	ANEL VEDAÇÃO, 9 x 1,3 .....	1	1		
		5	16959-471-831	FILTRO COPO.....	1	1		
		6	17500-KE2-970ZA	CONJ. TANQUE, COMBUSTÍVEL *Y-ECT*.....	1	1		
		7	17503-397-630	BUCHA, TANQUE COMBUSTÍVEL.....	1	1		
		8	17507-397-630	COXIM B, TANQUE COMBUSTÍVEL.....	1	1		
		9	17508-397-630	COXIM A, TANQUE COMBUSTÍVEL.....	1	1		
		10	17611-286-000	COXIM DIANT.,TANQUE COMBUSTÍVEL .....	2	2		
		11	17620-397-631	TAMPA COMP.,TANQUE COMBUSTÍVEL .....	1	1		
		12	17631-329-010	GUARNIÇÃO, TAMPA, TANQUE .....	1	1		
		13	17681-397-000	TUBO, COMBUSTÍVEL .....	1	1		
		14	87560-KE2-710	ETIQUETA, PRECAUÇÃO .....	1	1		
		15	90534-011-000	ARRUELA LISA, 8,3mm .....	1	1		
		16	93500-04008-0A	PARAFUSO, PHILLIPS, 4 x 8 .....	2	2		
		17	94111-04000	ARRUELA, PRESSÃO, 4mm .....	2	2		
		18	95002-02080	PRESILHA B8, TUBO .....	2	2		
		19	95700-08025-00	PARAFUSO, FLANGE, 8 x 25 .....	1	1		



## C-13 Assento • Tampa Traseira

(CG CARGO)

(CG TODAY — ECT)

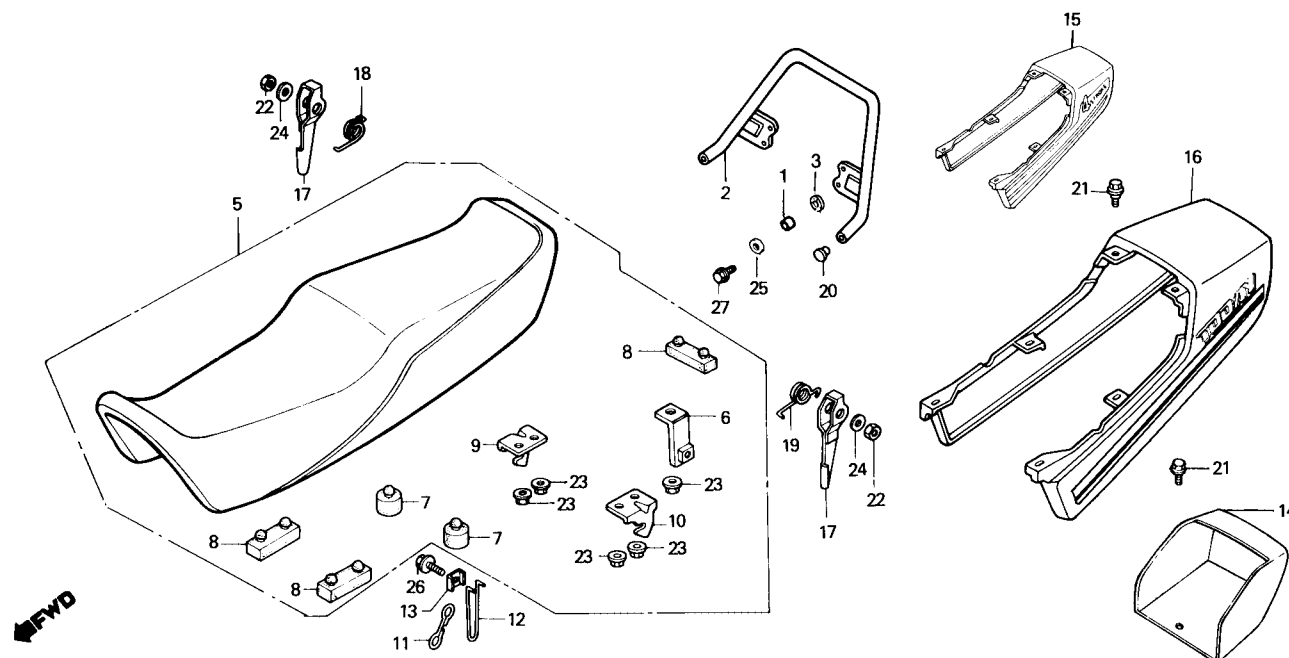
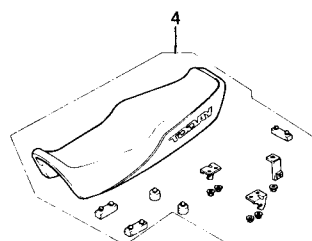


Item de serviço	T.M.O.	Ref. Nº	Nº da peça	Descrição	CARGO ECT	CARGO	Nota	Nº de série
CONJ. ASSENTO.....0,1 (INCLUI PEÇA RELATIVA)		1	17245-107-010	BUCHA BORRACHA.....	4	4	.....	.....
CONJ. TAMPA TRAS.....0,3		2	50190-KY0-830	BUCHA A, TAMPA TRASEIRA .....	2	2	.....	.....
		3	61104-357-000	BUCHA, FIXAÇÃO .....	4	4	.....	.....
		4	77200-KY0-830ZA	ASSENTO COMP. SIMPLES *NH-1L* .....	1	1	.....	.....
		5	77202-KW1-900	SUPORTE DIR. ASSENTO .....	1	1	.....	.....
		6	77203-KW1-900	SUPORTE ESQ. ASSENTO .....	1	1	.....	.....
		7	77205-286-000	BORRACHA APOIO ASSENTO.....	2	2	.....	.....
		8	77300-KY0-830WA	TAMPA TRASEIRA *Y ECT* .....	1	—	.....	.....
		9	77310-KY0-830ZA	CONJ. TAMPA TRASEIRA *NH-138* .....	—	1	.....	~ KR110005
		10	77310-KY0-930ZA	CONJ. TAMPA TRASEIRA *NH-138* .....	—	1	.....	LR200001 ~
		11	90512-300-000	BUCHA, 6 x 20.....	2	2	.....	.....
		12	94050-06080	PORCA, FLANGE 6 mm.....	4	4	.....	.....
		*	94050-06000	PORCA, FLANGE 6 mm.....	—	2	.....	.....
		13	95700-06012	PARAFUSO FLANGE, 6 x 12 .....	2	2	.....	.....
		14	95700-08016-00	PARAFUSO FLANGE, 8 x 16 .....	2	2	.....	.....

# C-14

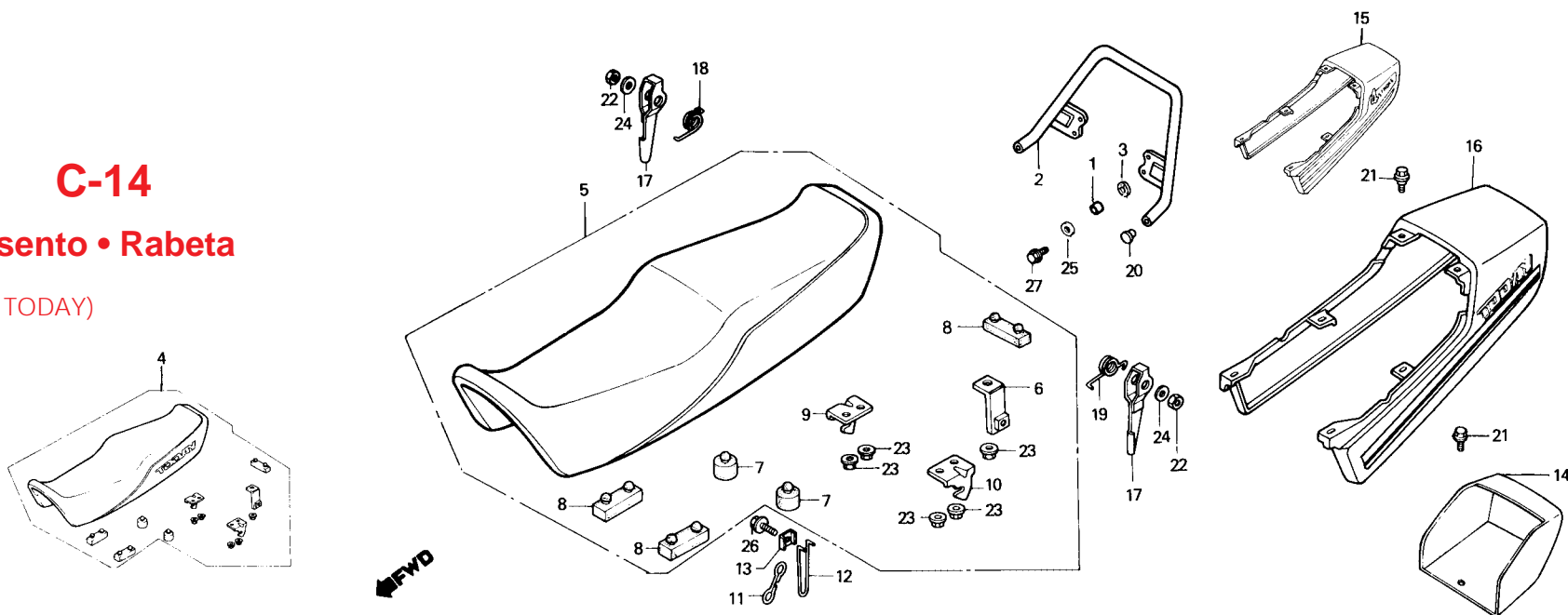
## Assento • Rabeta

(CG TODAY)



Item de serviço	T.M.O.	Ref. Nº	Nº da peça	Descrição	Otd. TODAY	Nota	Nº de série
CONJ. ASSENTO.....0,1 (INCLUI PEÇA RELATIVA)		1	37243-323-000	BUCHA, ESPAÇADORA .....	4		
• BRAÇO, TRAVA ASSENTO		2	50400-KY0-910	CONJ. TUBO TRAS.....	1		
• ALAVANCA, TRAVA ASSENTO		3	50401-KY0-910	COXIM TUBO TRAS.....	4		
CONJ. RABETA.....0,2		4	77200-KY0-910	CONJ. ASSENTO .....	1		~ LR550181
• CONJ. TUBO TRAS.		* 5	77200-KY0-790	CONJ. ASSENTO .....	1		MR563001 ~
		6	77203-397-630	SUPORTE, TRAVA ASSENTO .....	1		
		7	77204-128-000	BORRACHA A, APOIO ASSENTO .....	2		
		8	77205-286-000	BORRACHA B, APOIO ASSENTO .....	3		
		9	77208-KY0-910	SUPORTE DIR., TRAVA ASSENTO .....	1		
		10	77209-KY0-910	SUPORTE ESQ., TRAVA ASSENTO.....	1		
		11	77211-397-630	ANEL, TRAVA ASSENTO .....	1		
		12	77212-KY0-910	BRAÇO, TRAVA ASSENTO.....	1		
		13	77213-413-000	ARRUELA, TRAVA ASSENTO .....	1		
		14	77215-KY0-910	CAIXA, INTERNA RABETA.....	1		
		15	77220-KY0-910ZA	CONJ. RABETA *NH-1* .....	1		~ LR550181
			77220-KY0-910ZB	CONJ. RABETA *R-133* .....	1		~ LR550181
			77220-KY0-910ZC	CONJ. RABETA *NH-42M-C*.....	1		~ LR550181
		* 16	77220-KY0-790ZA	CONJ. RABETA *R-134* .....	1		MR563001 ~
		*	77220-KY0-790ZB	CONJ. RABETA *PB-124M* .....	1		MR563001 ~
		*	77220-KY0-790ZC	CONJ. RABETA *NH-1* .....	1		MR563001 ~
		17	77221-397-630	ALAVANCA, TRAVA ASSENTO .....	2		
		18	77225-413-000	MOLA DIR., TRAVA ASSENTO .....	1		
		19	77226-413-000	MOLA ESQ., TRAVA ASSENTO .....	1		
		20	84103-392-000	TAMPA, TUBO TRASEIRO.....	2		
		21	90112-GC6-000	PARAFUSO, FLANGE, 6 mm .....	7		

**C-14**  
**Assento • Rabeta**  
 (CG TODAY)

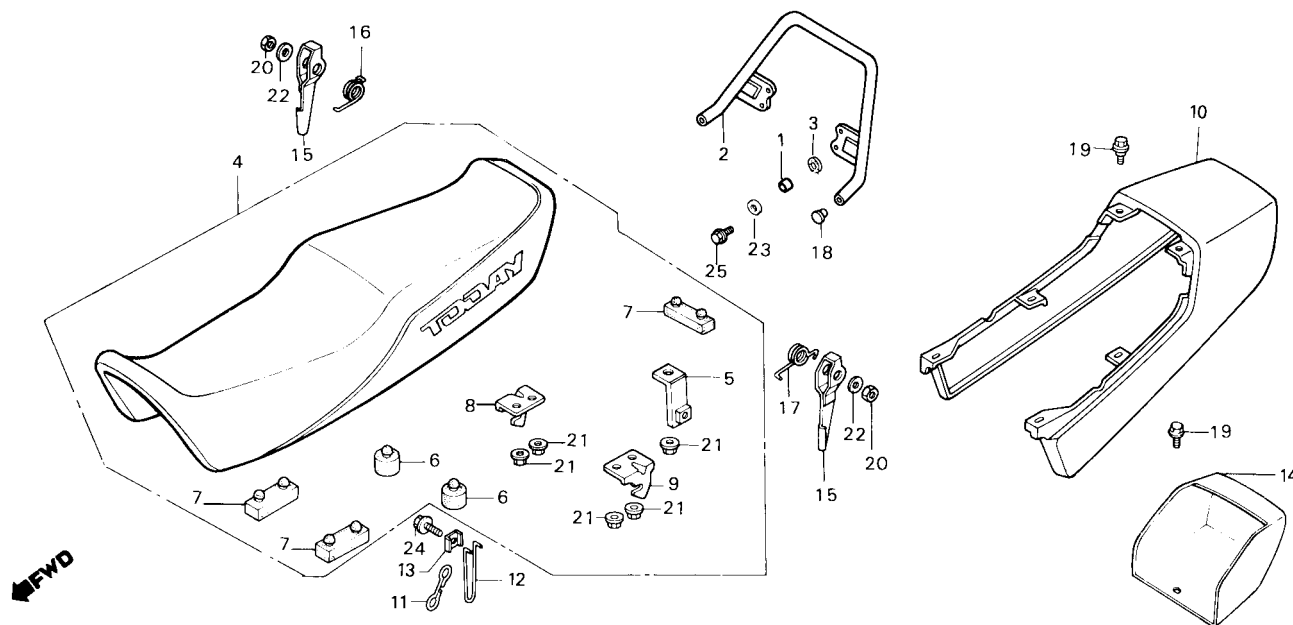


Item de serviço	T.M.O.	Ref. Nº	Nº da peça	Descrição	Otd. TODAY	Nota	Nº de série
		22	94001-06000-0S	PORCA, SEX., 6 mm .....	2	.....	.....
		23	94050-06000	PORCA, FLANGE, 6 mm .....	5	.....	.....
		24	94101-06000	ARRUELA, LISA, 6 mm .....	2	.....	.....
		25	94103-06000	ARRUELA, LISA, 6 mm .....	4	.....	.....
		26	95700-06012-08	PARAFUSO, FLANGE, 6 x 12 .....	1	.....	.....
		27	95700-06020-00	PARAFUSO, FLANGE, 6 x 20 .....	4	.....	.....

## C-14.1

### Assento • Rabeta

(CG TODAY — ECT)

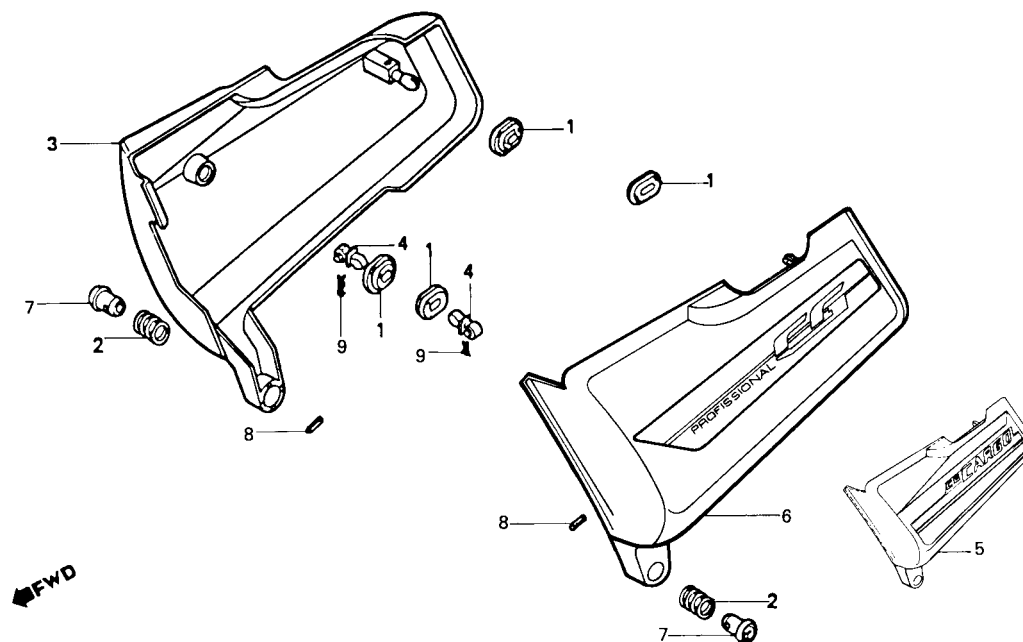


Item de serviço	T.M.O.	Ref. Nº	Nº da peça	Descrição	TODAY ECT	Nota	Nº de série
CONJ. ASSENTO .....0,1 (INCLUI PEÇA RELATIVA)		1	37243-323-000	BUCHA, ESPAÇADORA .....	4	.....	.....
• BRAÇO, TRAVA ASSENTO		2	50400-KY0-910	CONJ. TUBO TRAS.....	1	.....	.....
• ALAVANCA, TRAVA ASSENTO		3	50401-KY0-910	COXIM TUBO TRAS.....	4	.....	.....
CONJ. RABETA .....0,2		4	77200-KY0-910	CONJ. ASSENTO .....	1	.....	.....
• CONJ. TUBO TRAS.		5	77203-397-630	SUPORTE, TRAVA ASSENTO .....	1	.....	.....
		6	77204-128-000	BORRACHA A, APOIO ASSENTO .....	2	.....	.....
		7	77205-286-000	BORRACHA B, APOIO ASSENTO .....	3	.....	.....
		8	77208-KY0-910	SUPORTE DIR., TRAVA ASSENTO .....	1	.....	.....
		9	77209-KY0-910	SUPORTE ESQ., TRAVA ASSENTO .....	1	.....	.....
		10	77210-KY0-910ZA	JOGO RABETA *Y-ECT* .....	1	.....	.....
		11	77211-397-630	ANEL, TRAVA ASSENTO .....	1	.....	.....
		12	77212-KY0-910	BRAÇO, TRAVA ASSENTO .....	1	.....	.....
		13	77213-413-000	ARRUELA, TRAVA ASSENTO .....	1	.....	.....
		14	77215-KY0-910	CAIXA, INTERNA RABETA.....	1	.....	.....
		15	77221-397-630	ALAVANCA, TRAVA ASSENTO .....	2	.....	.....
		16	77225-413-000	MOLA DIR., TRAVA ASSENTO .....	1	.....	.....
		17	77226-413-000	MOLA ESQ., TRAVA ASSENTO .....	1	.....	.....
		18	84103-392-000	TAMPA, TUBO TRASEIRO .....	2	.....	.....
		19	90112-GC6-000	PARAFUSO, FLANGE, 6 mm .....	7	.....	.....
		20	94001-06000-0S	PORCA, SEX., 6 mm .....	2	.....	.....
		21	94050-06000	PORCA, FLANGE, 6 mm.....	5	.....	.....
		22	94101-06000	ARRUELA, LISA, 6 mm .....	2	.....	.....
		23	94103-06000	ARRUELA, LISA, 6 mm .....	4	.....	.....
		24	95700-06012-08	PARAFUSO, FLANGE, 6 x 12 .....	1	.....	.....
		25	95700-06020-00	PARAFUSO, FLANGE, 6 x 20 .....	4	.....	.....

# C-15

## Tampa lateral

(CG CARGO)

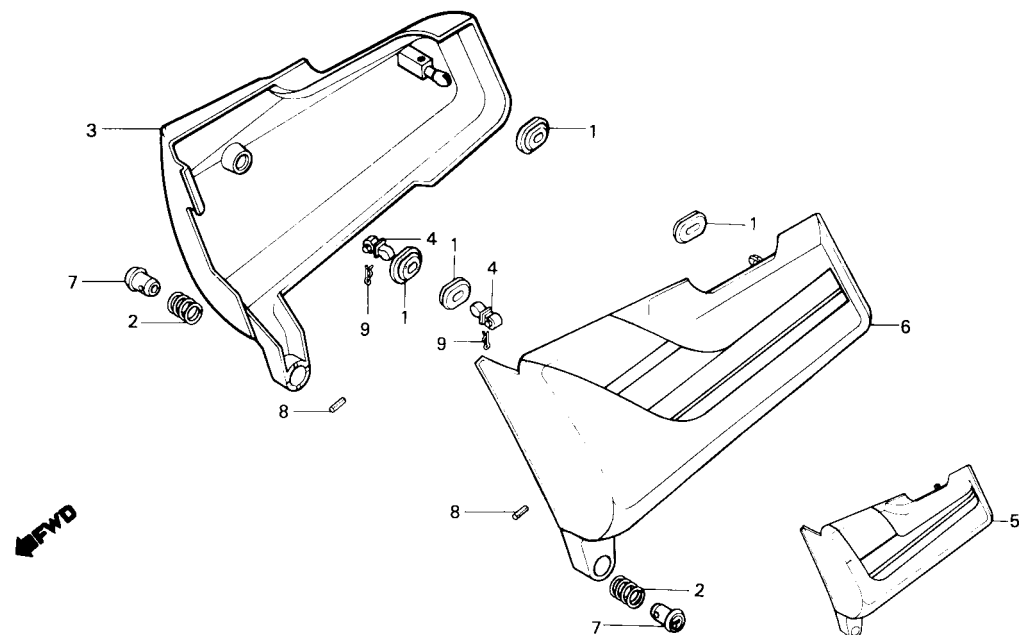


Item de serviço	T.M.O.	Ref. Nº	Nº da peça	Descrição	Quantidade CARGO	Nota	Nº de série
JOGO TAMPA LAT. ....0.1 (UMA OU TODAS)		1	17247-303-000	BORRACHA A, FIXAÇÃO TAMPA LAT. ....	4	.....	.....
		2	17516-383-670	MOLA B. ....	2	.....	.....
		3	83500-KY0-830ZA	JOGO TAMPA LAT. DIR. *NH-138* ....	1	.....	~ KR110005
			83500-KY0-930ZA	JOGO TAMPA LAT. DIR. *NH-138* ....	1	.....	LR200001 ~
		4	83541-397-630	CRAVO, TAMPA LAT. ....	2	.....	.....
		5	83600-KY0-830ZA	JOGO TAMPA LAT. ESQ. *NH-138* ....	1	.....	~ KR110005
		6	83600-KY0-930ZA	JOGO TAMPA LAT. ESQ. *NH-138* ....	1	.....	LR200001 ~
		7	83703-397-830	PINO, TRAVA. ....	2	.....	.....
		8	91501-397-630	PINO, EXPANSÃO, 2 x 18. ....	2	.....	.....
		9	94251-05000	CUPILHA, 5 mm ....	2	.....	.....

## C-15.1

### Tampa lateral

(CG TODAY)



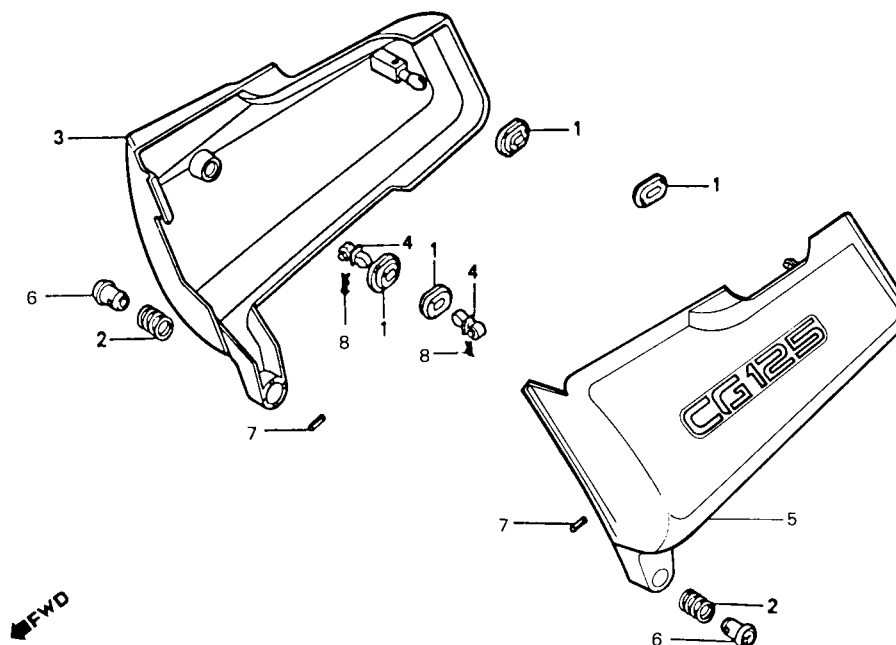
Item de serviço	T.M.O.	Ref. Nº	Nº da peça	Descrição	Quantidade TODAY	Nota	Nº de série
JOGO TAMPA LAT. ....0,1 (UMA OU TODAS)		1	17247-303-000	BORRACHA A, FIXAÇÃO TAMPA LAT. ....	4		
		2	17516-383-670	MOLA B.....	2		
		3	83500-KY0-910ZA	JOGO TAMPA LAT. DIR. *NH-1* .....	1		~ LR550181
			83500-KY0-910ZB	JOGO TAMPA LAT. DIR. *R-133* .....	1		~ LR550181
			83500-KY0-910ZC	JOGO TAMPA LAT. DIR. *NH-42M-C* .....	1		~ LR550181
		*	83520-KY0-790ZA	JOGO TAMPA LAT. DIR. *R-134* .....	1		MR563001 ~
		*	83520-KY0-790ZB	JOGO TAMPA LAT. DIR. *PB-124M* .....	1		MR563001 ~
		*	83520-KY0-790ZC	JOGO TAMPA LAT. DIR. *NH-1* .....	1		MR563001 ~
		4	83541-397-630	CRAVO, TAMPA LAT. ....	2		
		5	83600-KY0-910ZA	JOGO TAMPA LAT. ESQ. *NH-1* .....	1		~ LR550181
			83600-KY0-910ZB	JOGO TAMPA LAT. ESQ. *R-133* .....	1		~ LR550181
			83600-KY0-910ZC	JOGO TAMPA LAT. ESQ. *NH-42M-C* .....	1		~ LR550181
		* 6	83620-KY0-790ZA	JOGO TAMPA LAT. ESQ. *R-134* .....	1		MR563001 ~
		*	83620-KY0-790ZB	JOGO TAMPA LAT. ESQ. *PB-124M* .....	1		MR563001 ~
		*	83620-KY0-790ZC	JOGO TAMPA LAT. ESQ. *NH-1* .....	1		MR563001 ~
		7	83701-397-630	PINO, TRAVA .....	2		
		8	91501-397-630	PINO, EXPANSÃO, 2 x 18 .....	2		
		9	94251-05000	CUPILHA, 5 mm .....	2		

## C-15.2

### Tampa lateral

(CG CARGO — ECT)

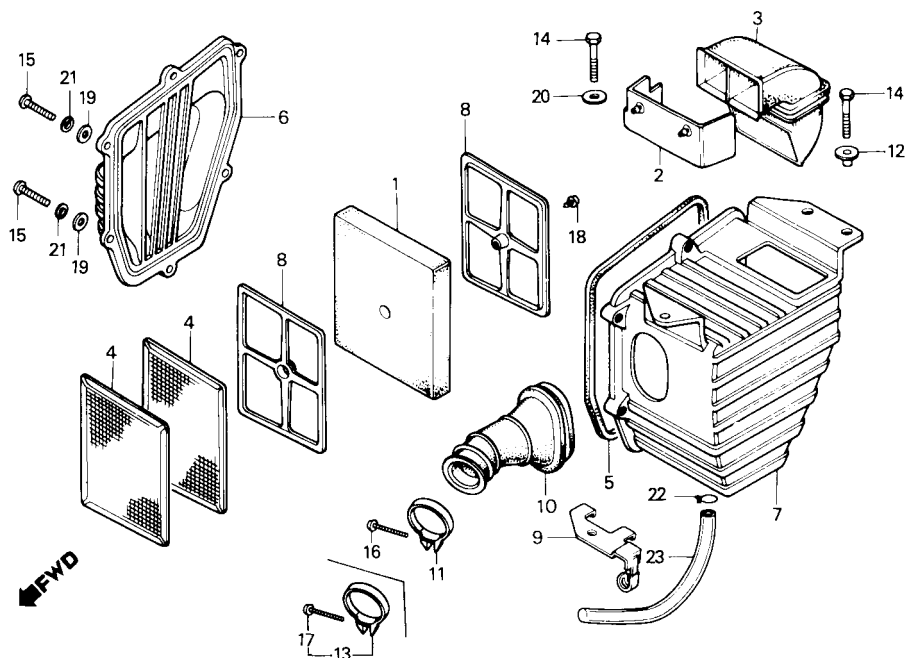
(CG TODAY — ECT)



Item de serviço	T.M.O.	Ref. Nº	Nº da peça	Descrição	CARGO ECT	TODAY ECT	Nota	Nº de série
JOGO TAMPA LAT. ....0,1 (UMA OU TODAS)		1	17247-303-000	BORRACHA A, FIXAÇÃO TAMPA LAT. ....	4	4	.....	.....
		2	17516-383-670	MOLA B. ....	2	2	.....	.....
		3	83500-KE2-970ZA	JOGO TAMPA LAT. DIR. *Y-ECT* ....	1	1	.....	.....
		4	83541-397-630	CRAVO, TAMPA LAT. ....	2	2	.....	.....
		5	83600-KE2-970ZA	JOGO TAMPA LAT. ESQ. *Y-ECT* ....	1	1	.....	.....
		6	83703-397-630	PINO, TRAVA. ....	2	2	.....	.....
		7	91501-397-630	PINO, EXPANSÃO, 2 x 18 ....	2	2	.....	.....
		8	94251-05000	CUPILHA, 5 mm ....	2	2	.....	.....

# C-16

## Filtro de ar

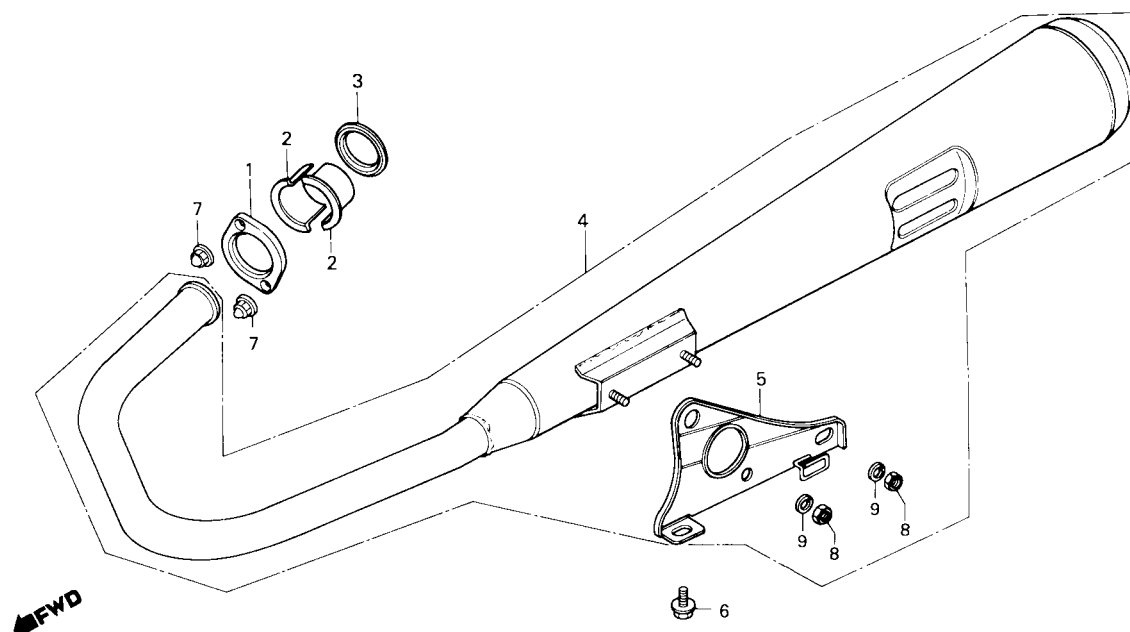


Item de serviço	T.M.O.	Ref. Nº	Nº da peça	Descrição	Quantidade CARGO	Quantidade TODAY	Nota	Nº de série
ELEMENTO, FILTRO AR.....	0.2	1	17211-439-000	ELEMENTO, FILTRO AR .....	1	1	.....	.....
• TAMPA, CONDUTOR		2	17218-439-010	TAMPA, CONDUTOR .....	1	1	.....	.....
• CONDUTOR, FILTRO AR		3	17219-397-630	CONDUTOR, FILTRO AR.....	1	1	.....	.....
TAMPA, FILTRO AR.....	0.1	4	17221-439-000	TELA, FILTRO AR.....	2	2	.....	.....
CARCAÇA, FILTRO AR .....	0.6	5	17226-439-000	GUARNIÇÃO, FILTRO AR.....	1	1	.....	.....
CONDUTOR, AR.....	0.3	6	17228-439-000	TAMPA, FILTRO AR .....	1	1	.....	.....
		7	17229-439-000	CARCAÇA, FILTRO AR.....	1	-	.....	.....
			17229-439-010	CARCAÇA, FILTRO AR.....	1	1	.....	.....
		8	17231-439-000	PLACA, SUPORTE ELEMENTO .....	2	2	.....	.....
		9	17246-397-630	CONJ. PLACA, FILTRO AR.....	1	1	.....	.....
		10	17253-439-000	CONDUTOR, AR.....	1	-	.....	.....
			17253-439-010	CONDUTOR, AR.....	1	1	.....	.....
		11	17255-323-000	PRESILHA A, CONDUTOR AR.....	1	-	.....	.....
		12	90563-045-000	BUCHA.....	3	3	.....	.....
		13	90652-GHB-660	CONJ. PRESILHA, CONDUTOR AR .....	1	1	.....	.....
		14	93101-06016-0A	PARAFUSO, SEX., 6 x 16.....	3	3	.....	.....
		15	93500-04018-0A	PARAFUSO, PHILLIPS, 4 x 18.....	6	6	.....	.....
		16	93500-04025-0A	PARAFUSO, PHILLIPS, 4 x 25 .....	1	-	.....	.....
		17	93500-05025-0G	PARAFUSO, PHILLIPS, 5 x 25 .....	1	1	.....	.....
		18	93901-14020	PARAFUSO, AUTO-ATARRAXANTE 4 x 6 .....	1	1	.....	.....
		19	94101-04000	ARRUELA LISA, 4 mm .....	6	6	.....	.....
		20	94101-06000	ARRUELA LISA, 6 mm .....	1	1	.....	.....
		21	94111-04000	ARRUELA, PRESSÃO, 4 mm .....	6	6	.....	.....
		22	95002-45000	PRESILHA C8, TUBO.....	1	1	.....	.....
		23	95003-10025-10	TUBO, 5 x 8 x 250.....	1	1	.....	.....



## C-17

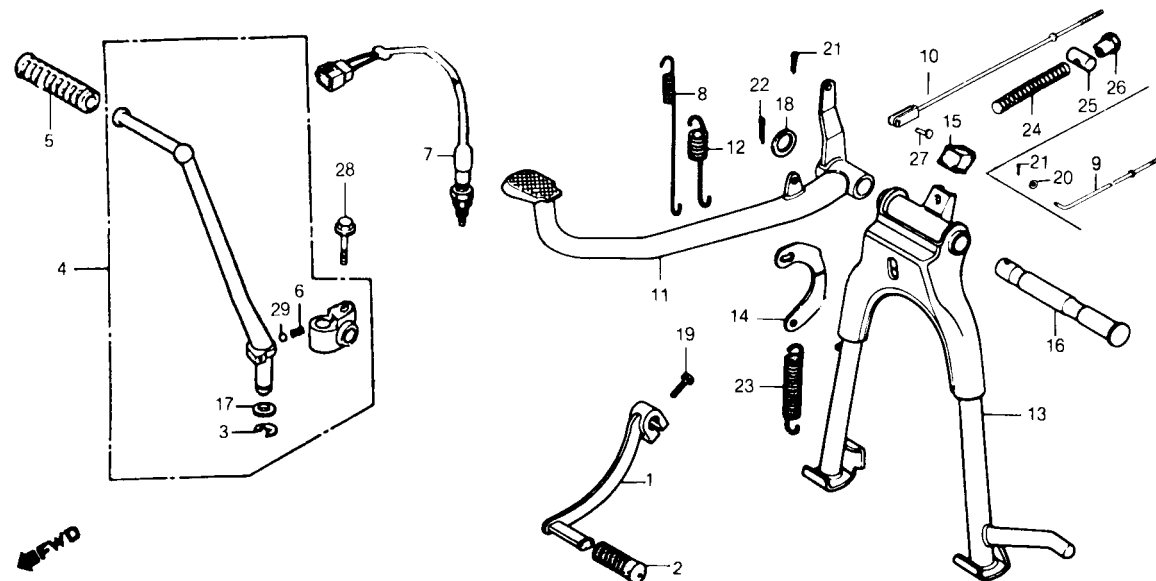
### Escapamento



Item de serviço	T.M.O.	Ref. Nº	Nº da peça	Descrição	Quantidade		Nota	Nº de série
					CARGO	TODAY		
ANEL VEDAÇÃO, ESCAPAMENTO .....	0,1	1	18231-365-670	JUNTA, TUBO ESCAPAMENTO .....	1	1		
ESCAPAMENTO COMP.....	0,2	2	18233-330-000	BUCHA, BIPARTIDA FIXAÇÃO .....	2	2		
• SUPORTE, ESCAPAMENTO		3	18291-216-000	ANEL VEDAÇÃO, ESCAPAMENTO .....	1	1		
		4	18300-KY0-830	ESCAPAMENTO COMP. ....	1	1		
		5	18353-KY0-830	SUPORTE, ESCAPAMENTO .....	1	1		
		6	93482-08016	PARAFUSO-ARRUELA, 8 x 16 .....	1	1		
		7	94001-06000-0S	PORCA, SEX., 6 mm .....	2	2		
		8	94001-08000-0S	PORCA, SEX., 8 mm .....	2	2		
		9	94111-08000	ARRUELA, PRESSÃO, 8 mm .....	2	2		

## C-18

### Cavelete central • Pedais

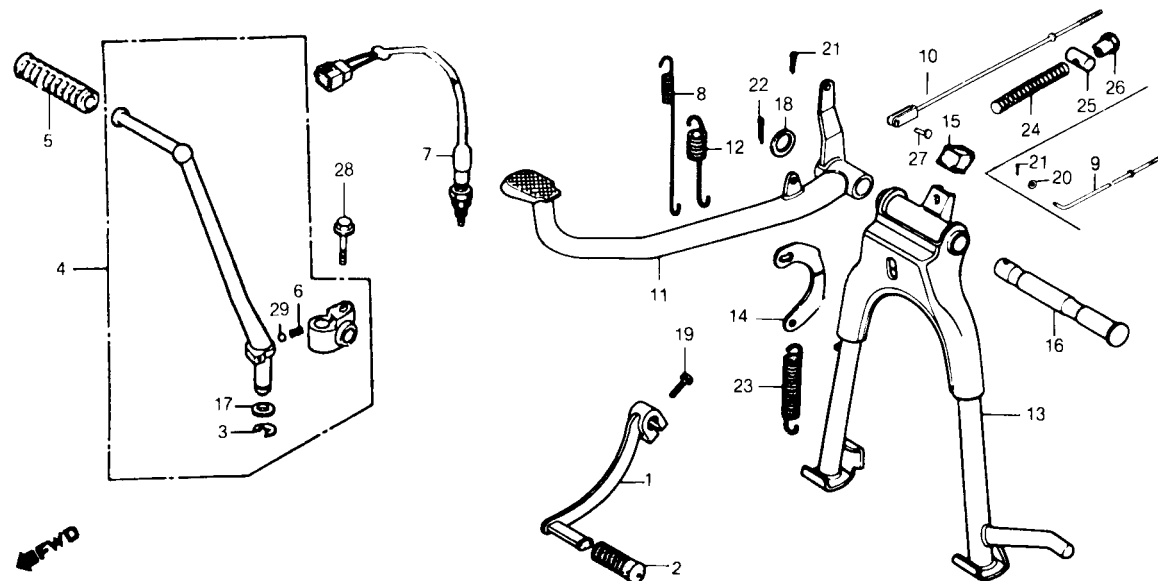


Item de serviço	T.M.O.	Ref. Nº	Nº da peça	Descrição	Quantidade CARGO	Quantidade TODAY	Nota	Nº de série
PEDAL CÂMBIO .....	0,1	1	24701-KE2-921	PEDAL, CÂMBIO.....	1	1		
• CONJ. PEDAL PARTIDA		*	24701-KCH-850	PEDAL, CÂMBIO.....	1	1		
(INCLUI PEÇA RELATIVA)								
• CONJ. INTERRUPTOR, LUZ FREIO		*	24781-419-000	BORRACHA, PEDAL CÂMBIO.....	1	1		
• MOLA, INTERRUPTOR			24781-KR3-770	BORRACHA, PEDAL CÂMBIO.....	1	1		
• MOLA, PEDAL FREIO			28293-333-000	TRAVA PEDAL PARTIDA .....	1	1		
VARETA, FREIO TRAS.....	0,4	4	28300-KE2-770	CONJ. PEDAL PARTIDA.....	1	1		
• PEDAL COMP. FREIO			28311-KC5-000	BORRACHA PEDAL PARTIDA.....	1	1		
CAVALETE CENTRAL COMP.....	0,5	6	28333-124-000	MOLA, PEDAL PARTIDA.....	1	1		
SUORTE, MOLA CAVALETE CENTRAL .....	0,2	7	35350-KM7-911	CONJ. INTERRUPTOR, LUZ FREIO.....	-	1		
• MOLA B, CAVALETE CENTRAL		*	35350-KE2-940	CONJ. INTERRUPTOR, LUZ FREIO.....	1	1		
			35350-KCH-850	CONJ. INTERRUPTOR, LUZ FREIO.....	1	1		
			35357-MF8-000	MOLA INTERRUPTOR .....	1	1		
			43451-KY0-830	VARETA, FREIO TRAS.....	-	1		~ KR509131
					1	-		~ KR110005
		10	43451-KY0-930	VARETA, FREIO TRAS.....	1	-		LR200001 ~
					-	1		LR500001 ~
		11	46500-KY0-830	PEDAL COMP., FREIO.....	-	1		~ KR509131
					1	-		~ KR110005
			46500-KY0-931	PEDAL COMP., FREIO.....	1	-		LR200001 ~
					-	1		LR500001 ~
		12	46514-107-010	MOLA, PEDAL FREIO .....	1	1		
		13	50500-KY0-830	CAVALETE CENTRAL COMP. ....	1	1		
		*	50500-KY0-970	CAVALETE CENTRAL COMP. ....	1	1		
		14	50523-107-000	SUORTE, MOLA CAVALETE CENTRAL .....	1	1		
		15	50524-397-000	BATENTE, CAVALETE .....	1	1		

## C-18

### Cavalete central

#### • Pedais



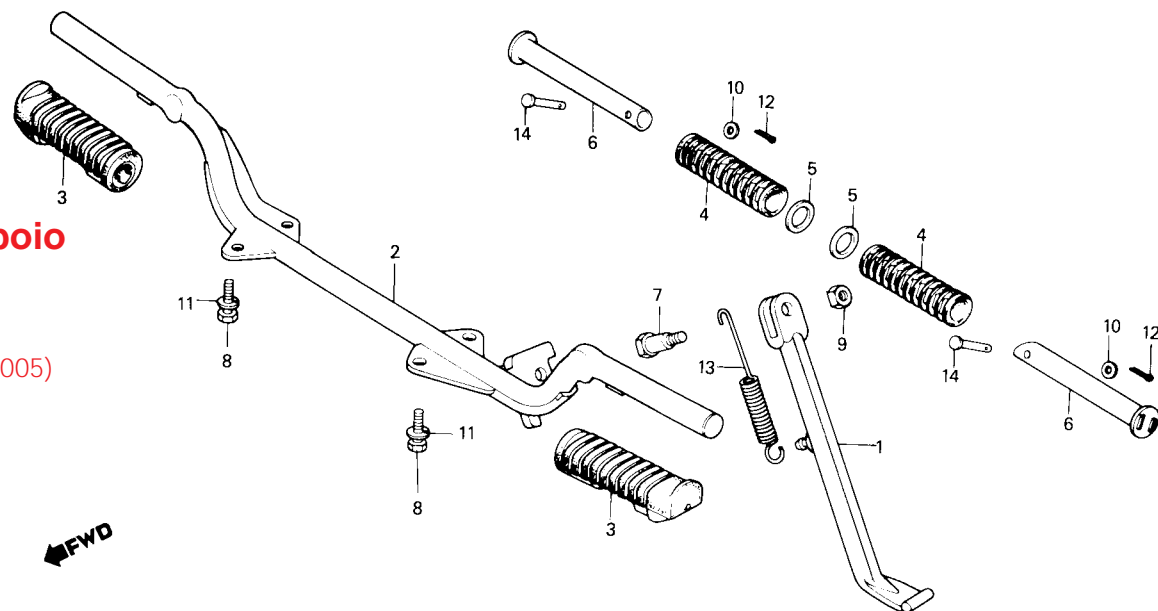
Item de serviço	T.M.O.	Ref. Nº	Nº da peça	Descrição	Quantidade		Nota	Nº de série
					CARGO	TODAY		
		16	50526-383-670	EIXO, ARTICULAÇÃO CAVALETE .....	1	1	.....	.....
		17	90505116-670	ARRUELA, 13 x 20 .....	1	1	.....	.....
		18	90521-028-000	ARRUELA, LISA, 17 x 22 .....	1	1	.....	.....
		19	93101-06020-0A	PARAFUSO, SEX., 6 x 20 .....	1	1	.....	.....
		20	94101-05000	ARRUELA LISA, 5 mm .....	1	-	.....	~ KR110005
					-	1	.....	~ KR509131
		21	94201-20150	CUPILHA, 2,0 x 15 .....	1	1	.....	.....
			94201-20120	CUPILHA, 2,0 .....	1	1	.....	.....
		22	94201-30250	CUPILHA, 3 0 x 25 .....	1	1	.....	.....
		23	95014-71202	MOLAR CAVALETE CENTRAL .....	1	1	.....	.....
		24	95014-73100	MOLA A, VARETA FREIO .....	1	1	.....	.....
		25	95015-31001	ARTICULAÇÃO A, VARETA FREIO .....	1	1	.....	.....
		26	95015-41000	PORCA A, AJUSTE FREIO .....	1	1	.....	.....
		27	95015-53000	PINO C, ARTICULAÇÃO .....	1	1	.....	LR200001 ~
					1	1	.....	LR500001 ~
		28	95700-08032-00	PARAFUSO, FLANGE, 8 x 32 .....	1	1	.....	.....
		29	96211-08000	ESFERA, AÇO #8 (1/4) .....	1	1	.....	.....

## C-19

### Cavalete lateral • Pedal de apoio

(CG CARGO)

(9C2JA0101JR100001~9C2JA0101KR110005)



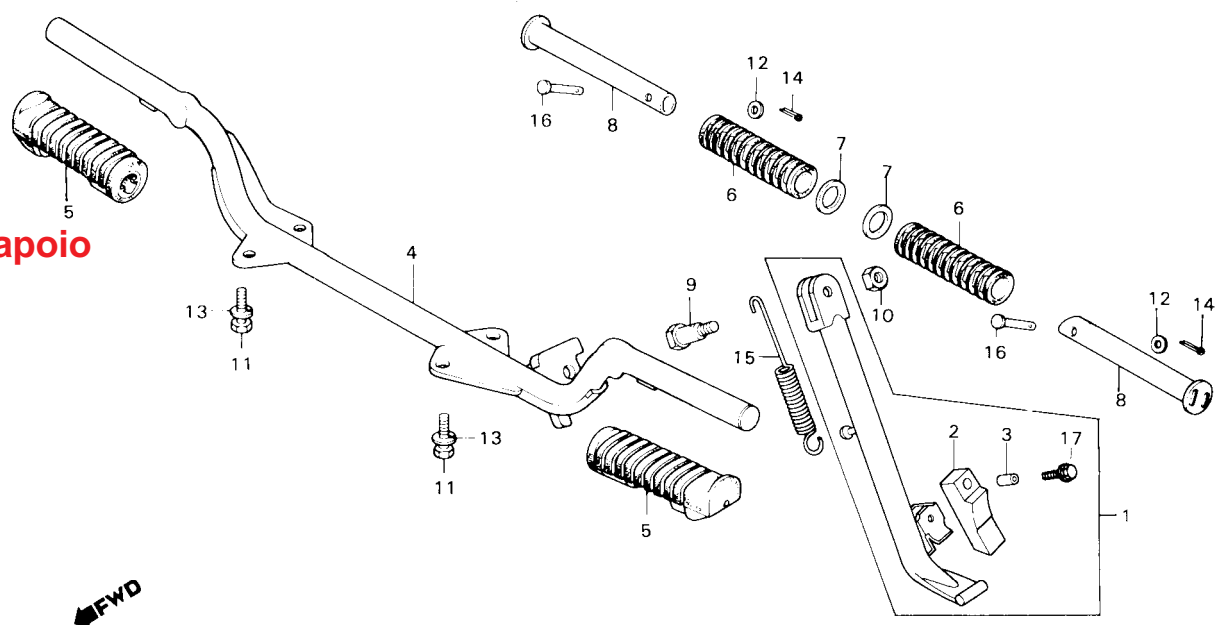
Item de serviço	T.M.O.	Ref. Nº	Nº da peça	Descrição	Quantidade CARGO	Nota	Nº de série
CAVALETE LAT. COMP.....0,2		1	50530-383-000	CAVALETE LAT. COMP. ....	1		
PEDAL, APOIO COMP.....0,4		2	50610-439-000	PEDAL, APOIO COMP. ....	1		
PEDAL, APOIO TRAS.....0,1		3	50661-KE2-910	BORRACHA, PEDAL APOIO.....	2		
(INCLUI PEÇA RELATIVA)		4	50710-377-000	BORRACHA, PEDAL APOIO TRAS. (OPCIONAL) .....	2		
• MOLA A, CAVALETE LAT.		5	50712-413-000	ARRUELA, PEDAL APOIO TRAS. (OPCIONAL) .....	2		
		6	50715-413-000	PEDAL, APOIO TRAS. (OPCIONAL) .....	2		
		7	90108-KE2-710	PARAFUSO, ARTICULAÇÃO CAVALETE .....	1		
		8	93101-08020-0A	PARAFUSO, SEX., 8 x 20 .....	4		
		9	94002-10000-0S	PORCA, SEX., 10 mm .....	1		
		10	94101-06000	ARRUELA LISA, 6 mm. (OPCIONAL) .....	2		
		11	94111-08000	ARRUELA, PRESSÃO, 8 mm .....	4		
		12	94201-16150	CUPILHA, 1,6 x 15 (OPCIONAL) .....	2		
		13	95014-72102	MOLA A, CAVALETE LAT. ....	1		
		14	95015-81000	PINO A, PEDAL APOIO TRAS. (OPCIONAL) .....	2		

## C-19.1

### Cavalete lateral • Pedal de apoio

(CG CARGO — 9C2JA0101LR200001~)

(CG TODAY)



Item de serviço	T.M.O.	Ref. Nº	Nº da peça	Descrição	Quantidade		Nota	Nº de série
					CARGO	TODAY		
CONJ. CAVALETE LAT.....0,2		1	50540-KY0-910	CONJ. CAVALETE LATERAL .....	1	1		
(INCLUI PEÇAS RELATIVAS)		2	50548-324-760	BORRACHA, CAVALETE LATERAL .....	1	1		
PEDAL, APOIO COMP.....0,4		3	50549-356-700	BUCHA, FIXAÇÃO BORRACHA CAVALETE LATERAL .....	1	1		
PEDAL, APOIO TRAS.....0,1		4	50610-KY0-910	PEDAL, APOIO COMP. ....	1	1		
(INCLUI PEÇA RELATIVA)		5	50661-KE2-910	BORRACHA, PEDAL APOIO .....	2	2		
MOLA A, CAVALETE LAT.		6	50710-377-000	BORRACHA, PEDAL APOIO TRAS. (OPCIONAL) .....	2	-		
			50710-405-000	BORRACHA, PEDAL APOIO TRAS.....	-	2		
		7	50712-413-000	ARRUELA, PEDAL APOIO TRAS (OPCIONAL) .....	2	-		
			50713-KC1-700	PLACA, PEDAL APOIO TRAS. ....	-	2		
		8	50715-413-000	PEDAL, APOIO TRAS. (OPCIONAL) .....	2	-		
			50715-KY0-910	PEDAL, APOIO TRAS.....	-	2		
		9	90107-GN1-000	PARAFUSO, ARTICULAÇÃO CAVALETE LAT .....	1	1		
		*	90107-GN1-010	PARAFUSO, ARTICULAÇÃO CAVALETE LAT .....	1	1	N - Y	
		10	90304-GE8-003	PORCA U, 10 mm .....	1	1		
		11	93101-08020-0A	PARAFUSO, SEX., 8 x 20 .....	4	4		
		12	94101-06000	ARRUELA, LISA, 6 mm (CARGO OPCIONAL) .....	2	2		
		13	94111-08000	ARRUELA, PRESSÃO, 8 mm .....	4	4		
		14	94201-16150	CUPIILHA, 1,6 x 15 (CARGO OPCIONAL) .....	2	2		
		15	95014-72102	MOLA A, CAVALETE LAT.....	1	1		
		16	95015-81000	PINO A, PEDAL APOIO TRAS. (CARGO OPCIONAL) .....	2	2		
		17	95700-06025-07	PARAFUSO, FLANGE, 6 x 25 .....	1	1		

## C-20

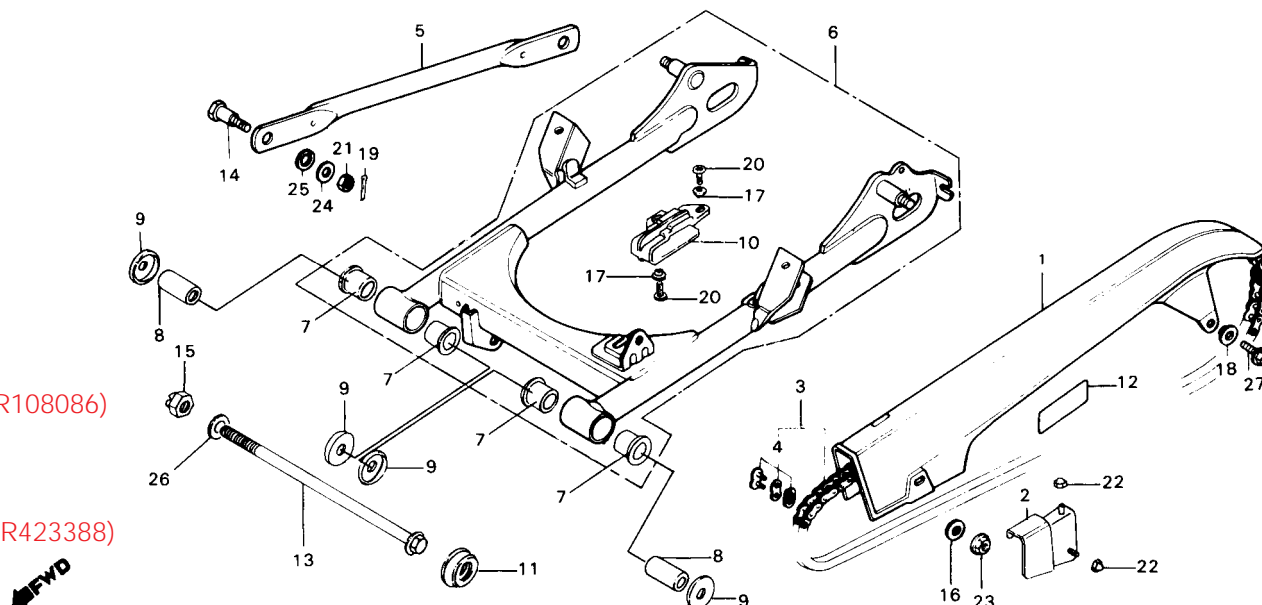
### Garfo traseiro • Capa da corrente

(CG CARGO)

(9C2JA0101JR100001~9C2JA0101KR108086)

(CG TODAY)

(9C2JC1801KR400001~9C2JC1801KR423388)



Item de serviço	T.M.O.	Ref. N°	N° da peça	Descrição	Quantidade CARGO	Quantidade TODAY	Nota	N° de série
CAPA, CORRENTE TRANSMISSÃO .....	0,1	1	40514-KY0-830	CAPA, CORRENTE TRANSMISSÃO .....	1	1		
• TAMPA DIANT. CAPA CORRENTE		2	40515-KY0-830	TAMPA DIANT., CAPA CORRENTE .....	1	1		
CORRENTE TRANSMISSÃO .....	0,2	3	40530-KY0-830	CORRENTE, TRANSMISSÃO (428-116) .....	1	1		
• BRAÇO, ANCORAGEM FREIO TRAS.		* 4	40530-KY0-831	CORRENTE, TRANSMISSÃO (428-116) .....	1	1	Y-Y	
• GUIA CORRENTE TRANSMISSÃO		4	40531-355-013	EMENDA, CORRENTE TRANSMISSÃO .....	1	1		
CONJ. GARFO TRAS.....	0,7	5	43431-397-630	BRAÇO ANCORAGEM FREIO TRAS. ....	1	-		
BUCHA, ARTICULAÇÃO GARFO TRAS.....	1,1		43431-KW1-900	BRAÇO ANCORAGEM FREIO TRAS. ....	-	1		
(UMA OU TODAS)		6	52100-KY0-830ZA	CONJ. GARFO TRAS. *NH-1* .....	1	1		
		7	52108-356-006	BUCHA, GARFO TRAS. ....	4	4		
		8	52141-KW1-900	BUCHA, ARTICULAÇÃO GARFO TRAS. ....	2	2		
		9	52144-GE2-003	CAPA, GARFO TRAS. ....	4	4		
		10	52170-KW1-900	GUIA TRAS. CORRENTE .....	1	1		
		11	52171-KW1-900	GUIA DIANT. CORRENTE .....	1	1		
		12	87505-KY0-830	ETIQUETA, PRECAUÇÃO PNEUS .....	1	-		
			87505-KY0-910	ETIQUETA, PRECAUÇÃO PNEUS .....	-	1		
		13	90121-KB7-900	PARAFUSO, ARTICULAÇÃO GARFO TRAS. ....	1	1		
		* 14	90121-KAS-900	PARAFUSO, ARTICULAÇÃO GARFO TRAS. ....	1	1	N-Y	
		15	90133-331-770	PARAFUSO, BRAÇO ANCORAGEM .....	1	1		
		16	90305-GE8-003	PORCA, TRAVA, 14 mm .....	1	1		
		17	90513-323-000	ARRUELA, 6 x 9 .....	1	1		
		18	90556-044-000	ARRUELA, FIXAÇÃO .....	2	2		
		19	90563-045-000	BUCHA .....	1	1		
		20	90701-397-910	CUPILHA, 2,0 x 15 .....	1	1		
		21	93901-26110	PARAFUSO, PHILLIPS, 6 x 12 .....	2	2		
			94001-08000-0S	PORCA, SEX., 8 mm .....	1	1		

## C-20

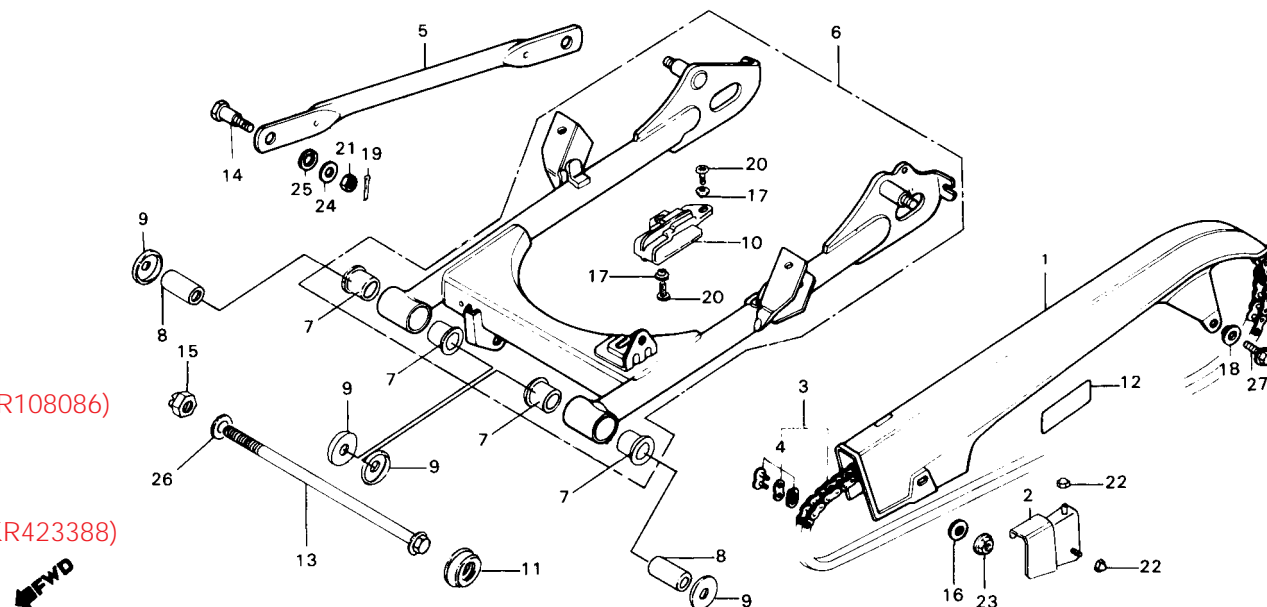
### Garfo traseiro • Capa da corrente

(CG CARGO)

(9C2JA0101JR100001~9C2JA0101KR108086)

(CG TODAY)

(9C2JC1801KR400001~9C2JC1801KR423388)



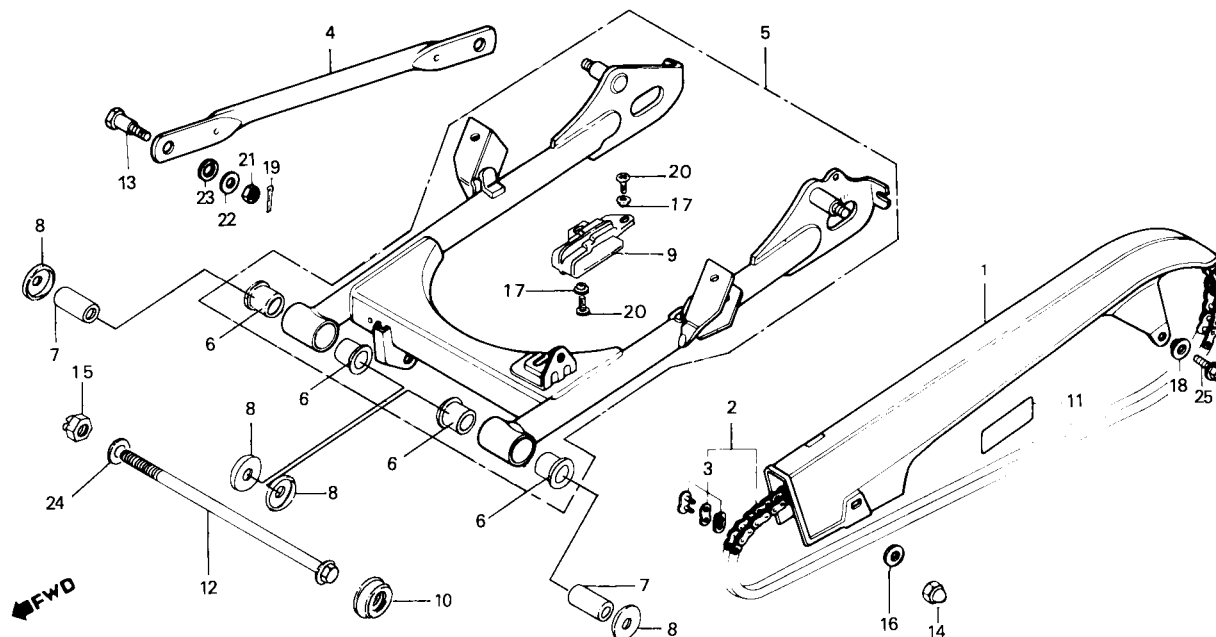
Item de serviço	T.M.O.	Ref. Nº	Nº da peça	Descrição	Quantidade		Nota	Nº de série
					CARGO	TODAY		
		22	94021-06270-0S	PORCA, SEX., CEGA, 6 mm .....	2	2	.....	.....
		23	94050-06000	PORCA, FLANGE, 6 mm .....	1	1	.....	.....
		24	94101-08000	ARRUELA, LISA, 8 mm .....	1	1	.....	.....
		25	94111-10000	ARRUELA, PRESSÃO, 10 mm .....	1	1	.....	.....
		*26	94111-14000	ARRUELA, PRESSÃO, 14 mm .....	1	1	.....	.....
		27	95700-06012-00	PARAFUSO, FLANGE, 6 x 12 .....	1	1	.....	.....

## C-20.1

### Garfo traseiro • Capa da corrente

(CG CARGO — 9C2JA0101KR108087)

(CG TODAY — 9C2JC1801KR423389)

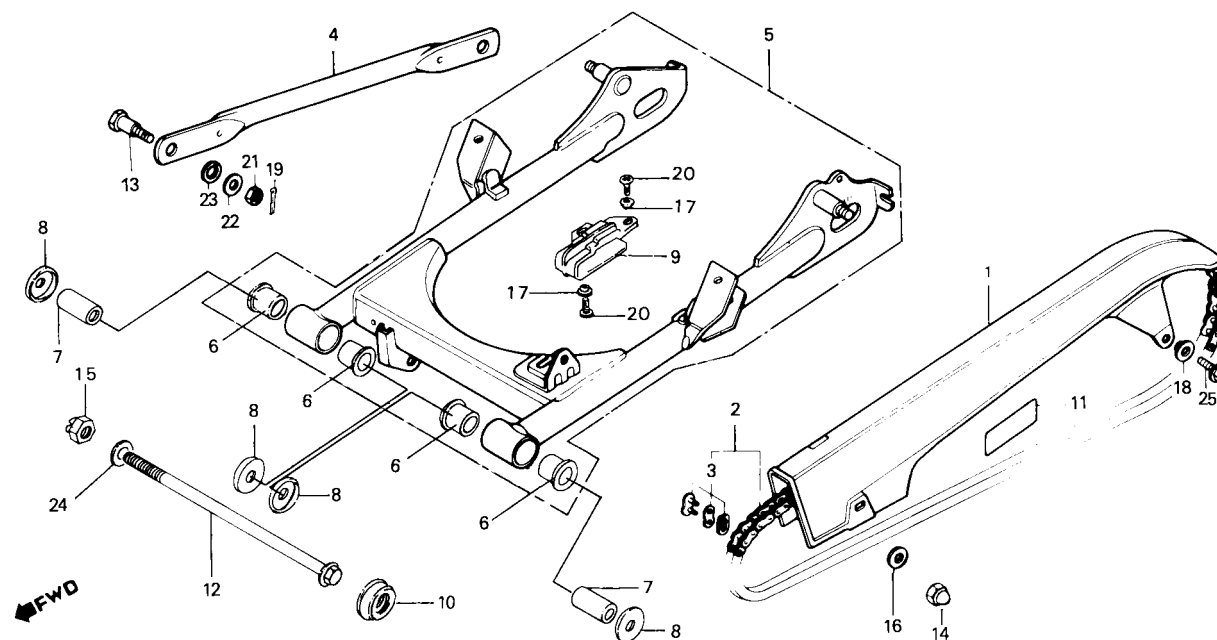


Item de serviço	T.M.O.	Ref. N°	N° da peça	Descrição	Quantidade CARGO	Quantidade TODAY	Nota	N° de série
CAPA, CORRENTE TRANSMISSÃO .....	0,1	1	40510-KY0-831	CAPA, CORRENTE TRANSMISSÃO .....	1	1		
CORRENTE TRANSMISSÃO .....	0,2	2	40530-KY0-830	CORRENTE, TRANSMISSÃO (428-116) .....	1	1		
• BRAÇO, ANCORAGEM FREIO TRAS.		*	40530-KY0-831	CORRENTE, TRANSMISSÃO (428-116) .....	1	1	Y-Y	
GUIA CORRENTE TRANSMISSÃO .....		3	40531-355-013	EMENDA, CORRENTE TRANSMISSÃO .....	1	1		
CONJ. GARFO TRAS. ....	0,7	4	43431-KW1-900	BRAÇO ANCORAGEM FREIO TRAS. ....	1	1		
BUCHA, ARTICULAÇÃO GARFO TRAS. ....	1,1	5	52100-KY0-830ZA	CONJ. GARFO TRAS. *NH-1* .....	1	1		
		6	52108-356-006	BUCHA, GARFO TRAS. ....	4	4		
		7	52141-KW1-900	BUCHA, ARTICULAÇÃO GARFO TRAS. ....	2	2		
		8	52144-GE2-003	CAPA, GARFO TRAS. ....	4	4		
		9	52170-KW1-900	GUIA TRAS. CORRENTE .....	1	1		
		10	52171-KW1-900	GUIA DIANT. CORRENTE .....	1	1		
		11	87505-KY0-830	ETIQUETA, PRECAUÇÃO, PNEUS .....	1	1		
			87505-KY0-910	ETIQUETA, PRECAUÇÃO, PNEUS .....	1	1		
		12	90121-KB7-900	PARAFUSO, ARTICULAÇÃO GARFO TRAS. ....	1	1		
		*	90121-KAS-900	PARAFUSO, ARTICULAÇÃO GARFO TRAS. ....	1	1	N-Y	
		13	90133-331-770	PARAFUSO, BRAÇO ANCORAGEM .....	1	1		
		*14	90201-MJ0-660	PORCA CEGA, 6 mm .....	1	1		
		15	90305-GE2-003	PORCA, TRAVA, 14 mm .....	1	1		
		16	90513-428-900	ARRUELA, 6 x 9 .....	1	1		
		17	90556-044-000	ARRUELA, FIXAÇÃO .....	2	2		
		18	90563-KCS-000	ARRUELA, CAPA CORRENTE .....	1	1		
		19	90701-397-910	CUPILHA, 2,0 x 15 .....	1	1		
		20	93901-26110	PARAFUSO, PHILLIPS, 6 x 12 .....	2	2		
		21	94001-08000-0S	PORCA, SEX., 8 mm .....	1	1		
		22	94101-08000	ARRUELA, LISA, 8 mm .....	1	1		



**Garfo traseiro**  
• **Capa da corrente**

(CG TODAY — 9C2JC1801KR423389)

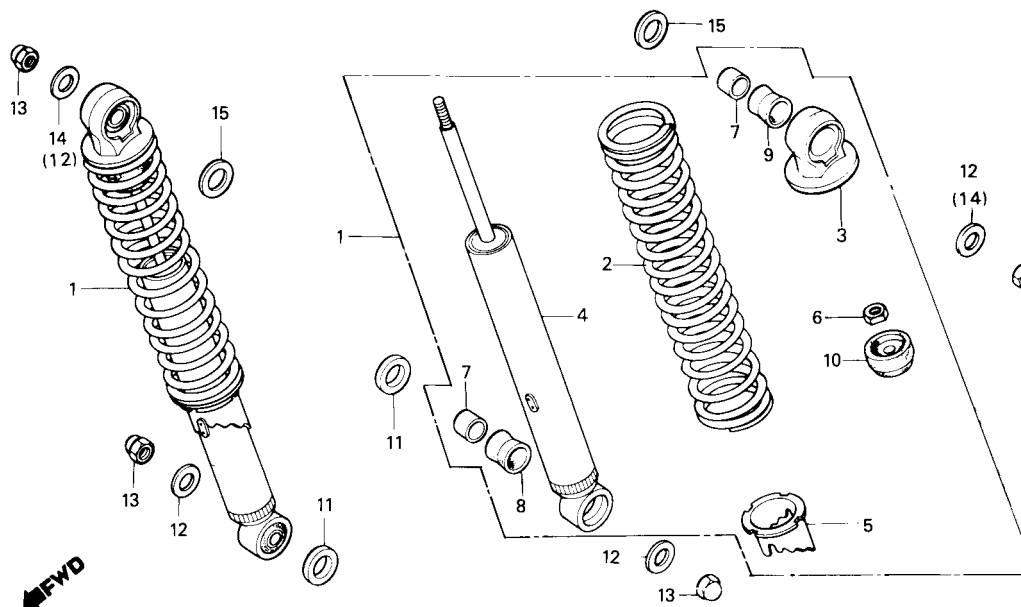


Item de serviço	T.M.O.	Ref. Nº	Nº da peça	Descrição	Quantidade		Nota	Nº de série
					CARGO	TODAY		
		23	94111-10000	ARRUELA, PRESSÃO, 10 mm .....	1	1	.....	.....
		*24	94111-14000	ARRUELA, PRESSÃO, 14 mm .....	1	1	.....	.....
		*25	95700-06012-07	PARAFUSO, FLANGE, 6 x 12 .....	1	1	.....	.....

## C-21

### Amortecedor traseiro

(CG CARGO)

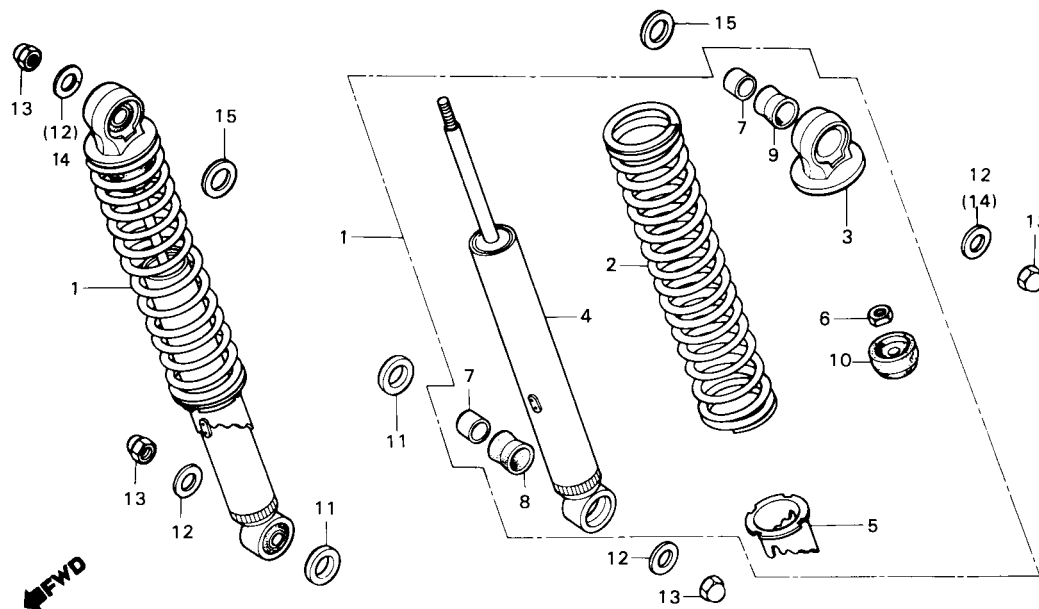


Item de serviço	T.M.O.	Ref. Nº	Nº da peça	Descrição	Quantidade CARGO	Nota	Nº de série
CONJ. AMORTECEDOR TRAS.....0,1		1	52400-KY0-831	CONJ. AMORTECEDOR TRAS. ....	2		
AMORTECEDOR TRAS. COMP.....0,3		2	52401-KY0-831	MOLA, AMORTECEDOR TRAS. ....	2		
(INCLUI PEÇA RELATIVA)		3	52403-153-003	SUORTE SUPERIOR, AMORTECEDOR TRAS. ....	2		
		4	52410-KY0-831	AMORTECEDOR TRAS. COMP. ....	2		
		5	52422-413-003	AJUSTADOR, MOLA.....	2		
		6	52482-175-621	PORCA, SEX. 9 mm .....	2		
		7	52486-056-000	BUCHA, SUPORTE AMORTECEDOR TRAS. ....	4		
		8	52488-331-003	BUCHA, BORRACHA AMORTECEDOR TRAS. ....	2		
		9	52489-399-601	BUCHA, BORRACHA AMORTECEDOR TRAS. ....	2		
		10	52517-383-871	BORRACHA, LIMITADOR .....	2		
		11	90401-383-670	ARRUELA LISA, 12 mm .....	4		
		12	90527-397-910	ARRUELA LISA, 10,3 mm .....	2		
		13	94021-10020-0S	PORCA, CEGA, 10 mm .....	4		
		14	94101-10000	ARRUELA LISA, 10 mm .....	2		
		15	94102-12000	ARRUELA LISA, 12 mm .....	2		

## C-21.1

### Amortecedor traseiro

(CG TODAY)

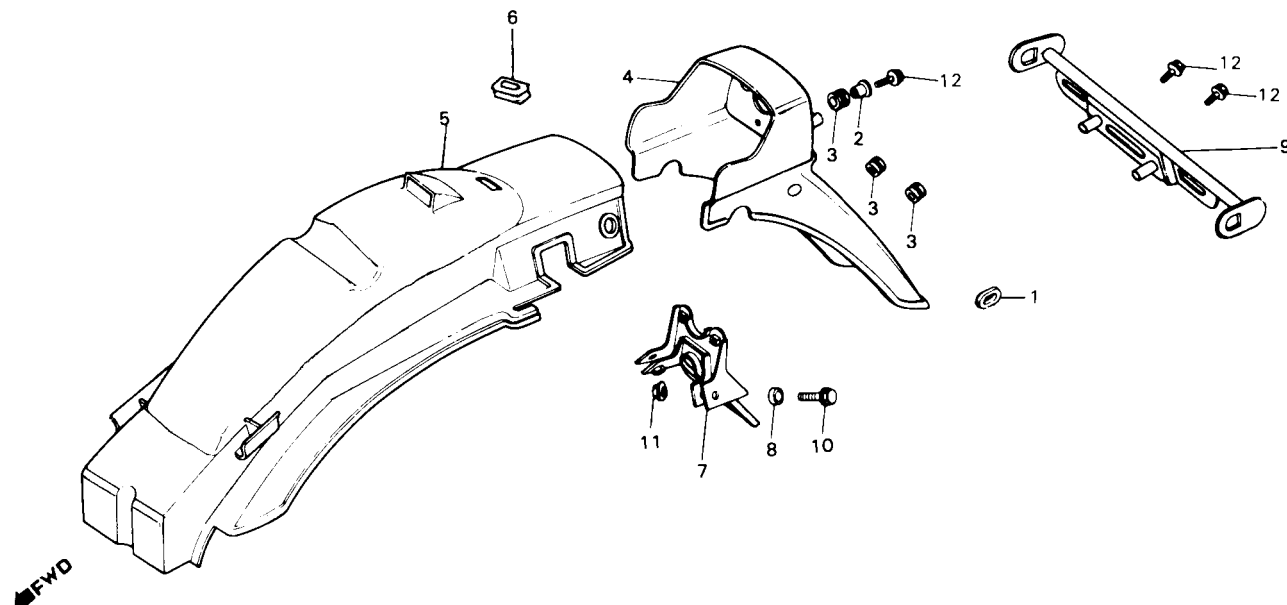


Item de serviço	T.M.O.	Ref. Nº	Nº da peça	Descrição	Quantidade TODAY	Nota	Nº de série
CONJ. AMORTECEDOR TRAS.....0,1		1	52400-KY0-911	CONJ. AMORTECEDOR TRAS. ....	2	.....	.....
AMORTECEDOR TRAS. COMP.....0,3		2	52401-KY0-911	MOLA, AMORTECEDOR TRAS. ....	2	.....	.....
(INCLUI PEÇA RELATIVA)		3	52403-153-003	SUPORTE SUPERIOR, AMORTECEDOR TRAS. ....	2	.....	.....
		4	52410-KY0-911	AMORTECEDOR TRAS., COMP. ....	2	.....	.....
		5	52422-413-003	AJUSTADOR, MOLA ....	2	.....	.....
		6	52482-175-821	PORCA, SEX., 9 mm ....	2	.....	.....
		7	52486-056-000	BUCHA, SUPORTE AMORTECEDOR TRAS. ....	4	.....	.....
		8	52488-331-003	BUCHA, BORRACHA AMORTECEDOR TRAS. ....	2	.....	.....
		9	52489-399-601	BUCHA, BORRACHA AMORTECEDOR TRAS. ....	2	.....	.....
		10	52517-383-871	BORRACHA, LIMITADOR ....	2	.....	.....
		11	90401-383-670	ARRUELA LISA, 12 mm ....	4	.....	.....
		12	90527-397-910	ARRUELA LISA, 10,3 mm ....	2	.....	.....
		13	94021-10020-OS	PORCA, CEGA, 10 mm ....	4	.....	.....
		14	94101-10000	ARRUELA LISA, 10 mm ....	2	.....	.....
		15	94102-12000	ARRUELA LISA, 12 mm ....	2	.....	.....

## C-22

### Paralama traseiro

(CG CARGO)

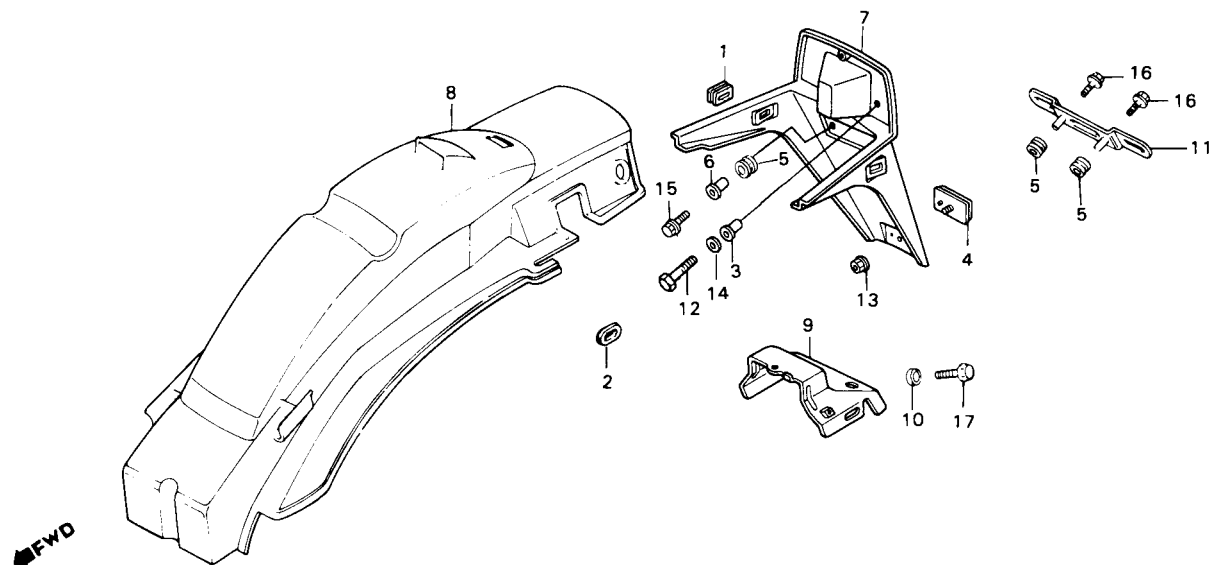


Item de serviço	T.M.O.	Ref. Nº	Nº da peça	Descrição	Quantidade CARGO	Nota	Nº de série
PARALAMA B, TRAS. ....	0,3	1	33645-KY0-830	BORRACHA, SINALIZADOR.....	2	.....	.....
• SUPORTE PLACA LICENÇA		2	50324-425-010	BUCHA, 6,3 x 13.....	2	.....	.....
CONJ. PARALAMA A, TRAS .....	0,5	3	61103-357-000	BUCHA, BORRACHA.....	4	.....	.....
		4	80100-KY0-830ZA	PARALAMA A, TRAS. *NH-105* .....	1	.....	.....
		5	80101-KY0-830	PARALAMA B, TRAS.....	1	.....	.....
		6	80102-KY0-830	BORRACHA, PARALAMA .....	1	.....	.....
		7	80103-KY0-830	SUPORTE PARALAMA TRAS.....	1	.....	.....
		8	80104-397-630	BUCHA, PARALAMA TRAS. ....	2	.....	.....
		9	84701-KY0-830ZA	SUPORTE, PLACA LICENÇA *NH-1*.....	1	.....	.....
		10	90119-397-630	PARAFUSO FLANGE, 8 x 22 .....	2	.....	.....
		11	94050-08000	PORCA, FLANGE, 8 mm.....	2	.....	.....
		12	95700-06020-00	PARAFUSO, FLANGE, 6 x 25 .....	4	.....	.....

## C-22.1

### Paralama traseiro

(CG TODAY)



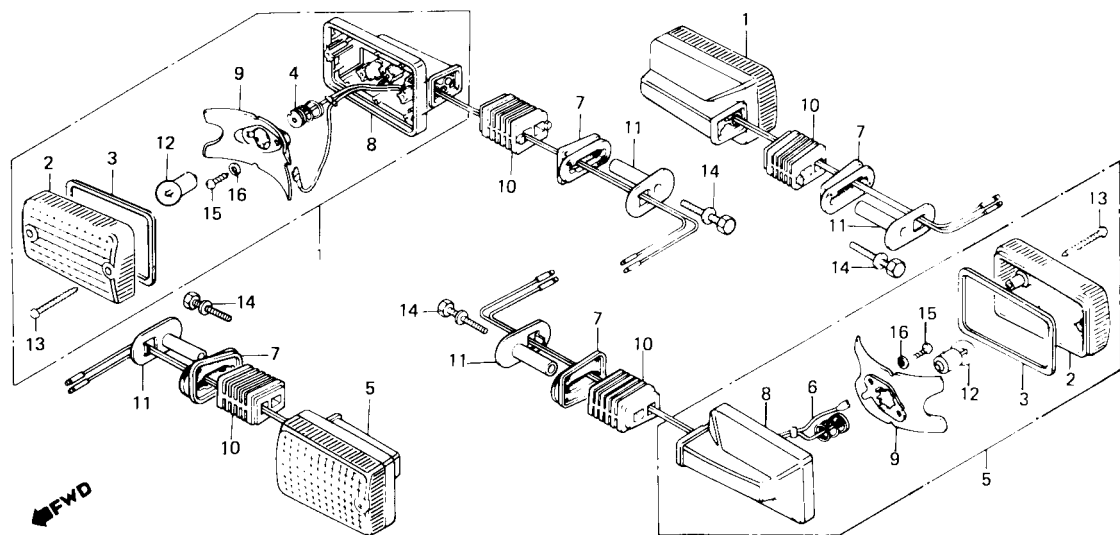
Item de serviço	T.M.O.	Ref. Nº	Nº da peça	Descrição	Quantidade CG 125	Nota	Nº de série
PARALAMA B, TRAS. ....0,3		1	33604-KY0-910	BORRACHA, APOIO SINALIZADOR .....	2	.....	.....
PARALAMA A, TRAS. ....0,5		2	33645-KY0-830	BORRACHA, FIAÇÃO SINALIZADOR .....	2	.....	.....
		3	33719-KB7-940	BUCHA, 20 x 5,5 x 16 .....	2	.....	.....
		4	33741-KW1-900	CONJ. REFLETOR TRASEIRO .....	2	.....	.....
		5	61103-357-000	BUCHA, BORRACHA.....	3	.....	.....
		6	61104-422-000	BUCHA, 6 x 12.....	1	.....	.....
		7	80100-KY0-910	PARALAMA A, TRAS.....	1	.....	.....
		8	80101-KY0-830	PARALAMA B, TRAS.....	1	.....	.....
		9	80103-KY0-910	SUORTE PARALAMA TRAS.....	1	.....	.....
		10	80104-397-630	BUCHA, PARALAMA TRAS. ....	1	.....	.....
		11	84701-397-630ZA	SUORTE, PLACA LICENÇA "NH-1".....	2	.....	.....
		12	93101-05025-0A	PARAFUSO SEX., 5 x 25.....	1	.....	.....
		13	94050-05000	PORCA, FLANGE, 5 mm.....	2	.....	.....
		14	94111-05000	ARRUELA PRESSÃO, 5 mm .....	1	.....	.....
		15	95700-06020-07	PARAFUSO, FLANGE, 6 x 20 .....	2	.....	.....
		16	95700-06022-00	PARAFUSO, FLANGE, 6 X 22 .....	1	.....	.....
		*	95701-06022-08	PARAFUSO, FLANGE, 6 x 22 .....	2	.....	.....
		17	95700-08035-08	PARAFUSO, FLANGE, 5 x 35 .....	2	.....	.....

## C-23

### Sinalizador

(CG CARGO)

(9C2JA0101JR100001~9CJA0101KR110005)

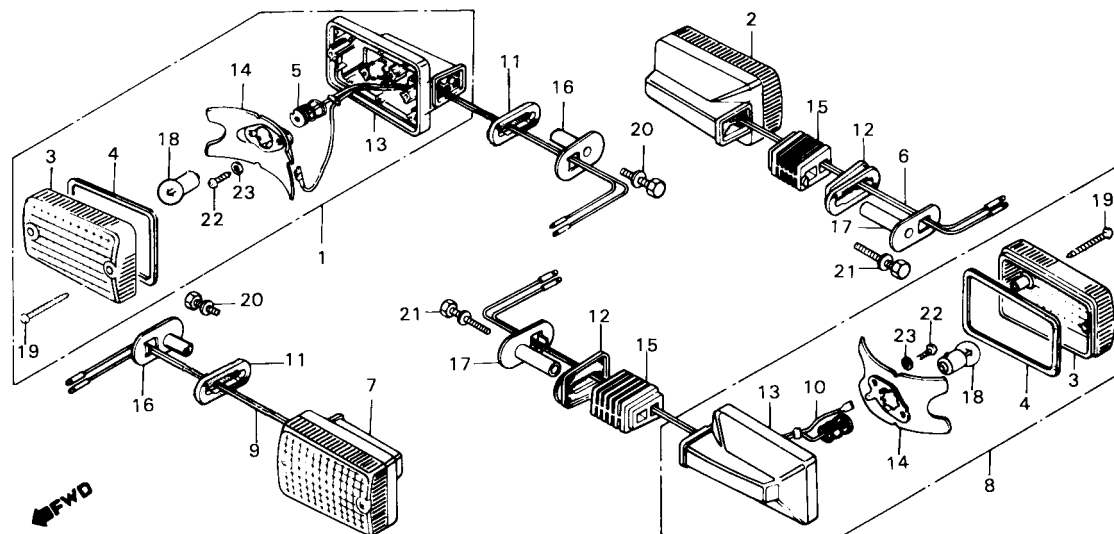


Item de serviço	T.M.O.	Ref. Nº	Nº da peça	Descrição	Quantidade CARGO	Nota	Nº de série
CONJ. SINALIZADOR .....0,2 (ADICIONAR 0,1 POR UNIDADE) (INCLUI PEÇA RELATIVA)		1	33400-397-640	CONJ. SINALIZADOR, DIR.....	2		
(EXCLUI PEÇA ABAIXO RELACIONADA)		2	33402-GB0-911	LENTE, SINALIZADOR.....	4		
LÂMPADA, SINALIZADOR .....0,1 (QUANDO FOR EXECUTADA A MANUTENÇÃO DA UNIDADE COMPLETA O T.M.O. SERÁ 0.2)		3	33406-GB0-911	GUARNIÇÃO, SINALIZADOR.....	4		
		4	33410-397-640	FIAÇÃO COMP., SINALIZADOR DIR.....	2		
		5	33450-397-640	CONJ. SINALIZADOR, ESQ.....	2		
		6	33460-397-640	FIAÇÃO COMP., SINALIZADOR ESQ.....	2		
		7	33604-397-640	COXIM, SINALIZADOR.....	4		
		8	33604-440-920	BASE COMP. SINALIZADOR.....	4		
		9	33607-GB0-911	REFLETOR COMP., SINALIZADOR.....	4		
		10	33641-397-640	SUORTE, SINALIZADOR.....	4		
		11	33647-KY0-830	ARRUELA, SINALIZADOR.....	4		
		12	34905-271-000	LÂMPADA, SINALIZADOR (12V, 10W).....	4		
		13	90156-GB0-900	PARAFUSO, AUTO-ATARRAXANTE, 3 x 28.....	8		
		14	93481-06055-00	PARAFUSO-ARRUELA, 6 x 55.....	4		
		15	93901-24410	PARAFUSO, AUTO-ATARRAXANTE, 4 x 16.....	8		
		16	94111-04000	ARRUELA, PRESSÃO, 4 mm.....	8		

## C-23.A

### Sinalizador

(CG CARGO — 9C2JA0101LR200001~)

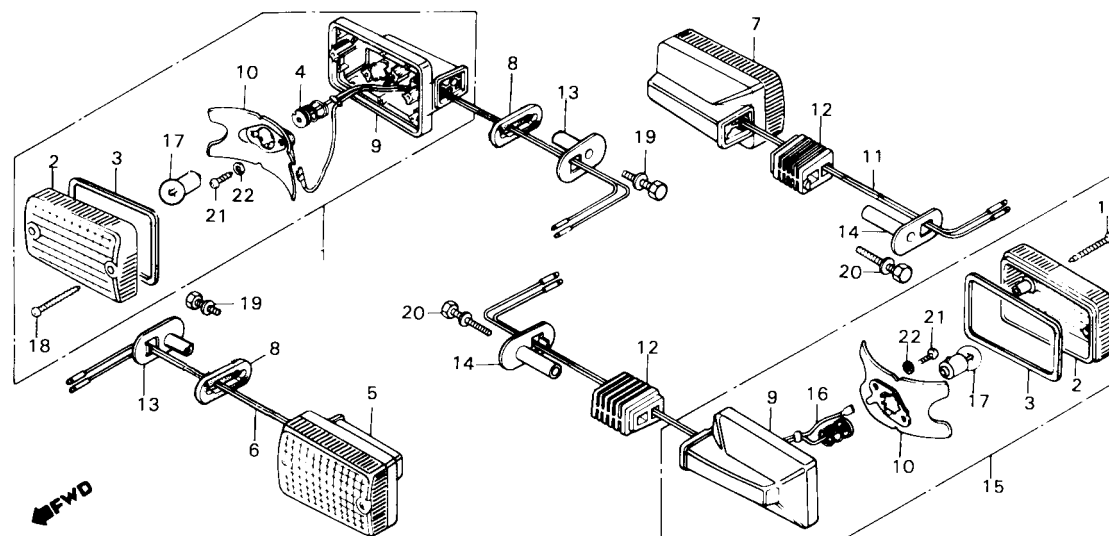


Item de serviço	T.M.O.	Ref. Nº	Nº da peça	Descrição	Quantidade CARGO	Nota	Nº de série
CONJ. SINALIZADOR .....0,2 (ADICIONAR 0,1 POR UNIDADE) (INCLUI PEÇA RELATIVA) (EXCLUI PEÇA ABAIXO RELACIONADA)		1	33400-KY0-910	CONJ. SINALIZADOR, DIANT. DIR. ....	1		
		2	33400-397-040	CONJ. SINALIZADOR, TRAS. DIR. ....	1		
		3	33402-GB0-911	LENTE, SINALIZADOR.....	4		
		4	33406-GB0-911	GUARNIÇÃO, SINALIZADOR .....	4		
LÂMPADA, SINALIZADOR .....0,1 (QUANDO FOR EXECUTADA A MANUTENÇÃO DA UNIDADE COMPLETA O T.M.O. SERÁ 0,2)		5	33410-KY0-910	FIAÇÃO COMP., SINALIZADOR DIANT. DIR. ....	1		
		6	33410-397-640	FIAÇÃO COMP., SINALIZADOR TRAS. DIR. ....	1		
		7	33450-KY0-910	CONJ. SINALIZADOR, DIANT. ESQ. ....	1		
		8	33450-397-640	CONJ. SINALIZADOR, TRAS. ESQ. ....	1		
		9	33460-KY0-910	FIAÇÃO COMP., SINALIZADOR DIANT. ESQ. ....	1		
		10	33460-397-640	FIAÇÃO COMP., SINALIZADOR TRAS. ESQ. ....	1		
		11	33604-KY0-910	BORRACHA, APOIO SINALIZADOR .....	2		
		12	33604-397-640	BORRACHA, APOIO SINALIZADOR .....	2		
		13	33604-440-920	BASE COMP. SINALIZADOR.....	4		
		14	33607-GB0-911	REFLETOR COMP., SINALIZADOR.....	4		
		15	33641-397-640	SUPORTE, SINALIZADOR .....	2		
		16	33644-KY0-910	BUCHA, SINALIZADOR DIANT. ....	2		
		17	33647-KY0-830	BUCHA, SINALIZADOR TRAS. ....	2		
		18	34905-KY0-910	LÂMPADA, SINALIZADOR.....	4		
		19	90156-GB0-900	PARAFUSO, AUTO-ATARRAXANTE, 3 x 28 .....	8		
		20	93401-06035-00	PARAFUSO-ARRUELA, 6 x 35 .....	2		
		21	93481-06055-00	PARAFUSO-ARRUELA, 6 x 55 .....	2		
		22	93901-24410	PARAFUSO, AUTO-ATARRAXANTE, 4 x 16 .....	8		
		23	94111-04000	ARRUELA, PRESSÃO, 14 mm .....	8		

## C-23.1

### Sinalizador

(CG TODAY)



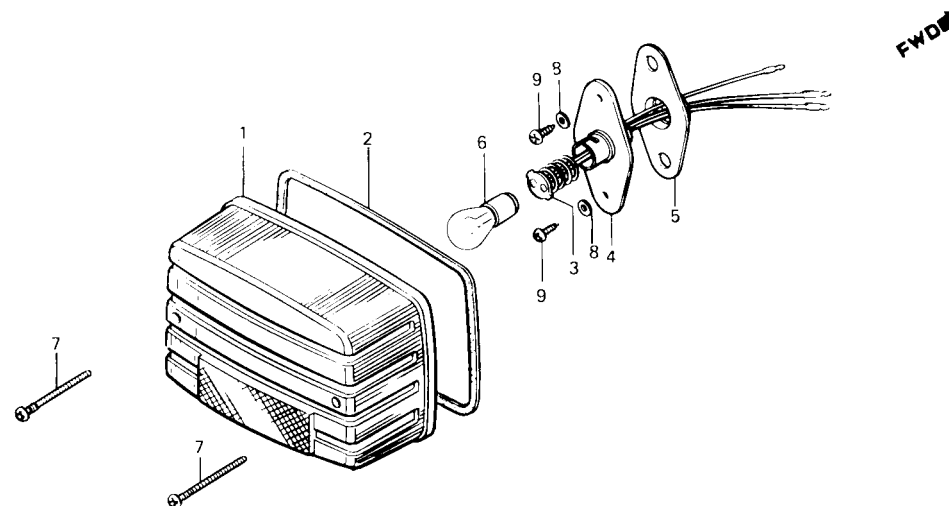
Item de serviço	T.M.O.	Ref. Nº	Nº da peça	Descrição	Quantidade TODAY	Nota	Nº de série
CONJ. SINALIZADOR .....0,2 (ADICIONAR 0,1 POR UNIDADE) (INCLUI PEÇA RELATIVA) (EXCLUI PEÇA ABAIXO RELACIONADA)		1	33400-KY0-910	CONJ. SINALIZADOR, DIANT DIR. ....	1		
LÂMPADA, SINALIZADOR .....0,1 (QUANDO FOR EXECUTADA A MANUTENÇÃO DA UNIDADE COMPLETA O T.M O. SERÁ 0,2)		2	33462-GB0-911	LENTE, SINALIZADOR.....	4		
		3	33406-GB0-911	GUARNIÇÃO, SINALIZADOR .....	4		
		4	33410-KY0-910	FIAÇÃO COMP., SINALIZADOR DIANT. DIR. ....	1		
		5	33450-KY0-910	CONJ. SINALIZADOR, DIANT. ESQ. ....	1		
		6	33460 KY0-910	FIAÇÃO COMP., SINALIZADOR DIANT. ESQ. ....	1		
		7	33600-KY0-910	CONJ. SINALIZADOR, TRAS. DIR.....	1		
		8	33604-KY0-910	BORRACHA, APOIO SINALIZADOR .....	2		
		9	33604-440-920	BASE COMP. SINALIZADOR .....	4		
		10	33607-GB0-911	REFLETOR COMP., SINALIZADOR .....	4		
		11	33610-KY0-910	FIAÇÃO COMP., SINALIZADOR TRAS. DIR. ....	1		
		12	33641-397-640	SUORTE, SINALIZADOR .....	2		
		13	33644-KY0-910	BUCHA, SINALIZADOR DIANT. ....	2		
		14	33647-KY0-910	BUCHA, SINALIZADOR TRAS. ....	2		
		15	33650-KY0-910	CONJ. SINALIZADOR, TRAS. ESQ. ....	1		
		16	33660-KY0-910	FIAÇÃO COMP., SINALIZADOR TRAS. ESQ. ....	1		
		17	34905-KY0-910	LÂMPADA, SINALIZADOR.....	4		
		18	90156-GB0-900	PARAFUSO, AUTO-ATARRAXANTE, 3 x 28 .....	8		
		19	93401-06035-0G	PARAFUSO-ARRUELA, 6 x 35 .....	2		
		20	93401-06060-00	PARAFUSO-ARRUELA, 6 x 60 .....	2		
		21	93901-24410	PARAFUSO, AUTO-ATARRAXANTE, 4 x 16 .....	8		
		22	94111-04000	ARRUELA, PRESSÃO, 4 mm .....	8		



## C-24

### Lanterna traseira

(CG CARGO)



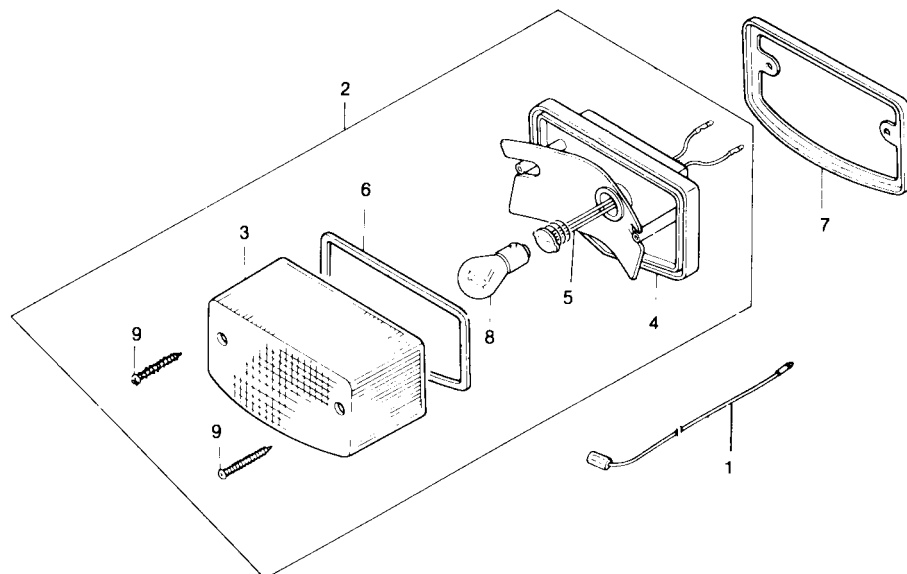
Item de serviço	T.M.O.	Ref. Nº	Nº da peça	Descrição	Quantidade CARGO	Nota	Nº de série
FIAÇÃO COMP. LANTERNA TRAS. ....0,2		1	33702-397-631	LENTE, LANTERNA TRAS. ....	1	.....	.....
• SOQUETE COMP.		2	33703-397-631	GUARNIÇÃO, LANTERNA TRAS. ....	1	.....	.....
LÂMPADA, LANTERNA TRAS. ....0,1		3	33705-166-003	FIAÇÃO COMP. LANTERNA TRAS. ....	1	.....	.....
		4	33705-397-631	SOQUETE COMP. ....	1	.....	.....
		5	33707-397-630	GUARNIÇÃO, SOQUETE ....	1	.....	.....
		6	34906-447-711	LÂMPADA, LANTERNA TRAS. (12V, 23/8W) ....	1	.....	.....
		7	90115-197-000	PARAFUSO, PHILLIPS, 4 x 50 ....	2	.....	.....
		8	90525-397-630	ARRUELA, LISA, 4,5 mm ....	2	.....	.....
		9	93904-34120	PARAFUSO, AUTO-ATARRAXANTE, 4 x 8 ....	2	.....	.....

FWD

## C-24.1

### Lanterna traseira

(CG TODAY)

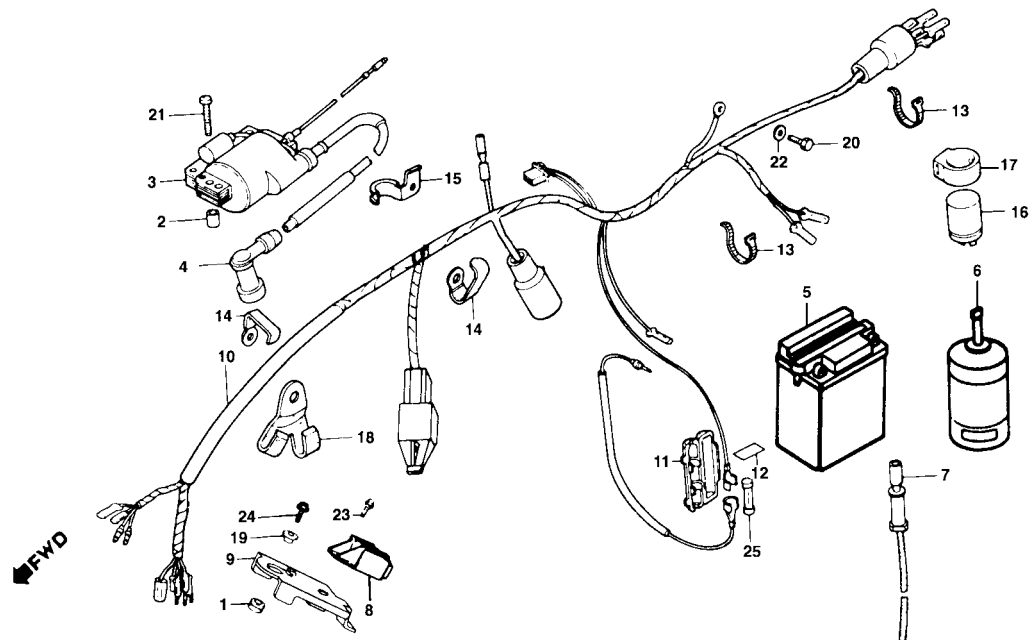


Item de serviço	T.M.O.	Ref. N°	N° da peça	Descrição	Quantidade TODAY	Nota	N° de série
FIAÇÃO COMP. LANTERNA TRAS. ....0,2		1	32110-KY0-910	FIAÇÃO COMP. TERRA .....	1	.....	.....
• SOQUETE COMP.		2	33701-KY0-910	CONJ. LANTERNA TRAS. ....	1	.....	.....
LÂMPADA., LANTERNA TRAS. ....0,1		3	33702 KB7-003	LENTE LANTERNA TRAS. ....	1	.....	.....
		4	33703-KB7-003	SOQUETE COMP., LANTERNA TRAS. ....	1	.....	.....
		5	33708-KY0-910	FIAÇÃO COMP., LANTERNA TRAS. ....	1	.....	.....
		6	33709-KB7-003	GUARNIÇÃO, LENTE LANTERNA TRAS. ....	1	.....	.....
		7	33718-KB7-940	GUARNIÇÃO, LANTERNA TRAS. ....	1	.....	.....
		8	34906-447-711	LÂMPADA (12 V, 5/21 W) .....	1	.....	.....
		9	90105-GA7-003	PARAFUSO, AUTO-ATARRAXANTE, 4 x 40 .....	2	.....	.....

## C-25

### Fiação principal

#### • Bobina de Ignição • Bateria

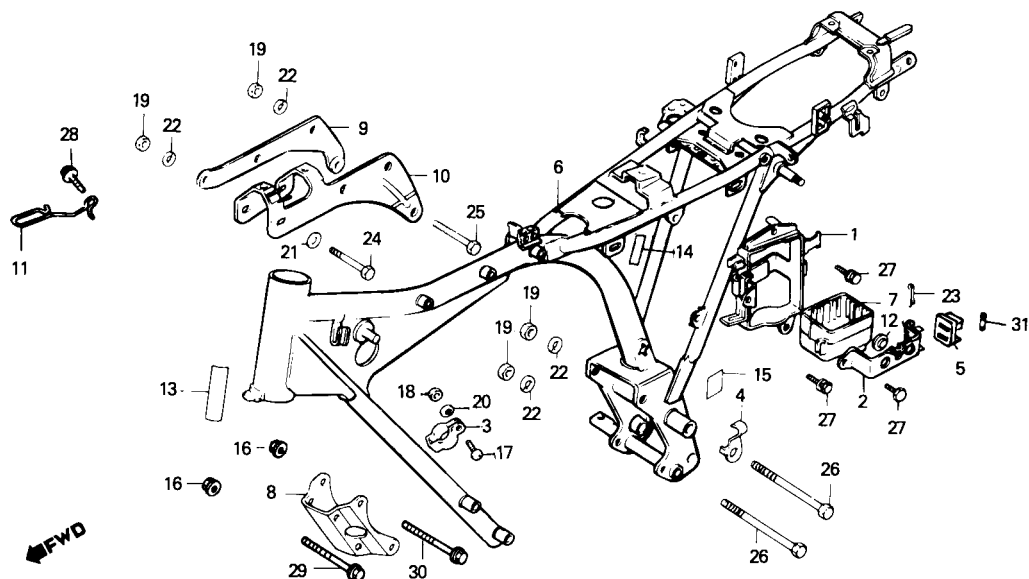


Item de serviço	T.M.O.	Ref. Nº	Nº da peça	Descrição	Quantidade		Nota	Nº de série
					CARGO	TODAY		
BOBINA, IGNIÇÃO COMP. ....0,3		1	17245-107-010	BUCHA, BORRACHA.....	1	1		
CONJ. BATERIA .....0,1		2	30507-KE2-900	BUCHA, FIXAÇÃO .....	2	2		
• RELÉ COMP. SINALIZADOR		3	30530-KE2-700	BOBINA, IGNIÇÃO COMP.....	1	1		
SUPORTE REGULADOR RETIF.....0,4		4	30700-152-153	CONJ. SUPRESSOR RUÍDOS.....	1	1		
FIAÇÃO PRINCIPAL .....0,9		5	3150A-KY0-305	BATERIA .....	1	1		
		6	31540-KY0-821	SOLUÇÃO DA BATERIA .....	1	1		
		7	31502-KE2-700	TUBO, RESPIRO BATERIA .....	1	1		
		8	31600-GE2-741	REGULADOR, COMP., RETIFICADOR .....	1	—		
			31600-GW0-004	REGULADOR, COMP., RETIFICADOR .....	—	1		
		9	31601-KE2-700	SUPORTE, REGULADOR RETIFICADOR .....	1	1		
		10	32100-KE2-710	FIAÇÃO PRINCIPAL.....	1	1		
		11	32113-230-003	CAIXA, FUSÍVEL .....	1	1		
		12	32122-383-830	ETIQUETA, (10A) .....	1	1		
		13	32161-404-000	PRESILHA, FIAÇÃO .....	2	2		
		14	32173-369-000	PRESILHA C, FIAÇÃO PRINCIPAL .....	2	2		
		15	32906-KE2-710	PRESILHA, CABO VELA .....	1	1		
		16	38301-KE2-850	RELÉ COMP., SINALIZADOR .....	1	1		
		17	38306-292-000	SUPORTE, RELE SINALIZADOR .....	1	1		
		18	45464-383-720	PRESILHA A, FIAÇÃO PRINCIPAL .....	1	1		
		19	61104-357-000	BUCHA, FIXAÇÃO .....	1	1		
		20	93101-05008-0A	PARAFUSO, SEX., 5 x 8 .....	1	1		
		21	93500-05028-0H	PARAFUSO, PHILLIPS, 5 x 28 .....	2	2		
		22	94101-05800	ARRUELA, LISA, 5 mm .....	1	1		
		23	95700-06012-00	PARAFUSO, FLANGE, 6 x 12 .....	1	1		
		24	95700-06020-00	PARAFUSO, FLANGE, 6 x 20 .....	1	1		
		25	98200-11000	FUSÍVEL A (10A) .....	1	1		

# C-26

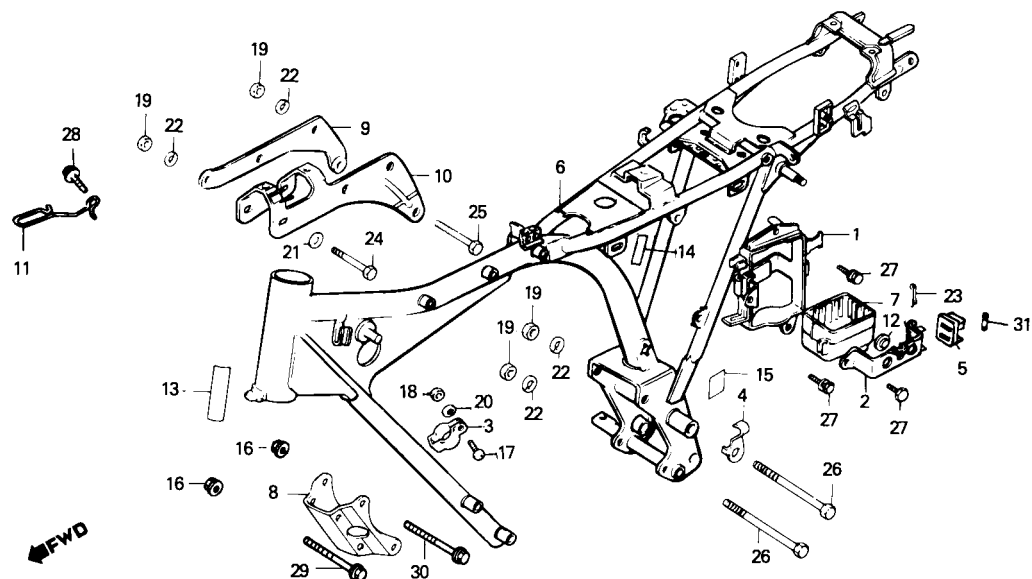
## Chassi

(CG CARGO)



Item de serviço	T.M.O.	Ref. Nº	Nº da peça	Descrição	Quantidade CARGO	Nota	Nº de série
SUPORTE COMP., BATERIA .....	0,2	1	17232-KE2-900	SUPORTE COMP., BATERIA .....	1		
• SUPORTE DIANT., MOTOR		2	17233-KY0-830	PRESILHA, BATERIA .....	1		
• SUPORTE DIR., MOTOR		3	22878-355-000	PRESILHA, CABO EMBREAGEM .....	1		
• SUPORTE SUPERIOR, MOTOR		4	32907-331-000	PRESILHA, FIAÇÃO GERADOR C.A .....	1		
PRESILHA, BATERIA .....	0,1	5	38205-115-000	SUPORTE, FUSÍVEL .....	1		
CHASSI COMP. ....	*5,5	6	50100-KY0-830ZA	CHASSI COMP. *NH-1* .....	1		
		7	50326-397-830	COXIM, BATERIA .....	1		
		8	50351-KY0-830ZA	SUPORTE, DIANT. MOTOR *NH-1* .....	1		~ KR200032
		*	50351-KW1-901ZA	SUPORTE, DIANT. MOTOR *NH-1* .....	1		KR200033 ~
		9	50353-397-630ZA	SUPORTE DIR., MOTOR *NH-1* .....	1		
		10	50354-397-630ZA	SUPORTE SUPERIOR, MOTOR *NH-1* .....	1		
		11	50721-KE2-900	GUIA, CABO EMBREAGEM .....	1		
		12	83618-323-000	BORRACHA, APOIO BATERIA .....	1		
		13	87125-087-910	ETIQUETA, IDENTIFICAÇÃO .....	1		
		14	87506-397-910	ETIQUETA, PRECAUÇÃO FILTRO AR .....	1		
		15	87507-KE2-710	ETIQUETA, PRECAUÇÃO BATERIA .....	1		
		16	90303-KL8-710	PORCA FLANGE, 8 mm .....	4		
		17	93500-05020-0A	PARAFUSO, PHILLIPS, 5 x 20 .....	1		
		18	94001 -05000-0S	PORCA, SEX., 5 mm .....	1		
		19	94030-08000	PORCA, SEX., 8 mm .....	1		
		20	94101-05000	ARRUELA, LISA, 5 mm .....	1		
		21	94101-08000	ARRUELA, LISA, 8 mm .....	1		
		22	94111-08000	ARRUELA, PRESSÃO, 8 mm .....	6		
		23	94201-30450	CUPILHA, 3,0 x 45 .....	1		
		24	95300-08070-00	PARAFUSO, SEX., 8 x 70 .....	3		

**C-26**  
**Chassi**  
 (CG CARGO)

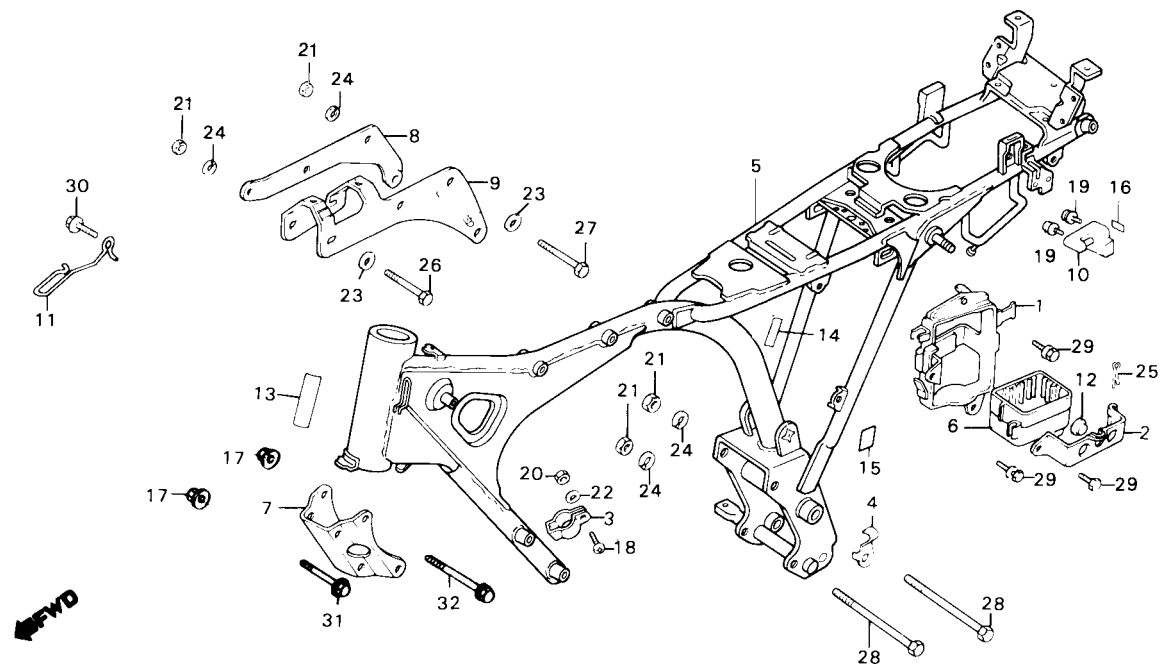


Item de serviço	T.M.O.	Ref. N°	N° da peça	Descrição	Quantidade CARGO	Nota	N° de série
		25	95300-08072-08	PARAFUSO, SEX., 8 x 72.....	1	.....	.....
		26	95300-08111-00	PARAFUSO, SEX., 8 x 111.....	2	.....	.....
		27	95700-06010-00	PARAFUSO, FLANGE, 6 x 10.....	3	.....	.....
		28	95700-06016-08	PARAFUSO, FLANGE, 6 x 16.....	1	.....	.....
		29	95800-08055-07	PARAFUSO, FLANGE, 8 x 55.....	2	.....	.....
		30	95800-08085-07	PARAFUSO, FLANGE, 8 x 85.....	2	.....	.....
		31	98200-11000	FUSÍVEL A (10 A).....	1	.....	.....

# C-26.1

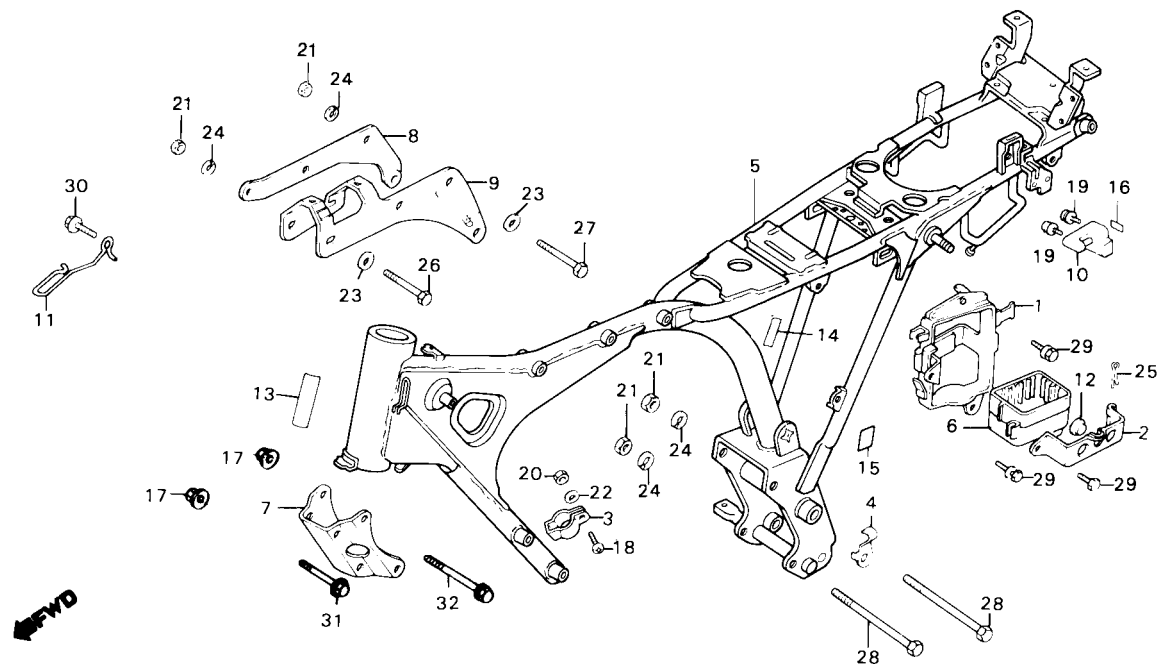
## Chassi

(CG TODAY)



Item de serviço	T.M.O.	Ref. Nº	Nº da peça	Descrição	Quantidade TODAY	Nota	Nº de série
SUPORE COMP. BATERIA .....	0,2	1	17232-KE2-900	SUPORE COMP., BATERIA .....	1		
• SUPORE DIANT., MOTOR		2	17233-KE2-910	PRESILHA, BATERIA .....	1		
• SUPORE DIR., MOTOR		3	22878-355-000	PRESILHA, CABO EMBREAGEM .....	1		
• SUPORE SUPERIOR, MOTOR		4	32907-331-000	PRESILHA, FIAÇÃO GERADOR C.A .....	1		
PRESILHA, BATERIA .....	0,1	5	50100-KY0-910ZA	CHASSI COMP. *NH-1* .....	1		
CHASSI COMP. ....	*5,5	6	50326-397-630	COXIM, BATERIA .....	1		
		7	50351-KY0-830ZA	SUPORE, DIANT. MOTOR *NH-1* .....	1		~ KR500468
			50351-KW1-901ZA	SUPORE, DIANT. MOTOR *NH-1* .....	1		KR500489 ~
		8	50353-397-630ZA	SUPORE DIR., MOTOR *NH-1* .....	1		
		9	50354-397-630ZA	SUPORE SUPERIOR, MOTOR *NH-1* .....	1		
		10	50710-086-007	CONJ. TRAVA CAPACETE .....	1		
		11	50721-382-670	GUIA, CABO EMBREAGEM .....	1		
		12	83618-323-000	BORRACHA, APOIO BATERIA .....	1		
		13	87125-087-910	ETIQUETA, IDENTIFICAÇÃO .....	1		
		14	87506-397-910	ETIQUETA, PRECAUÇÃO FILTRO AR .....	1		
		15	87507-KE2-710	ETIQUETA, PRECAUÇÃO BATERIA .....	1		
		16	87511-087-910	ETIQUETA, TRAVA CAPACETE .....	1		
		17	90303-KL8-710	PORCA FLANGE, 8 mm .....	.4		
		18	93500-05020-0A	PARAFUSO, PHILLIPS 5 x 20 .....	1		
		19	93892-06010-08	PARAFUSO-ARRUELA, 6 x 10 .....	2		
		20	94001-05000-0S	PORCA, SEX., 5 mm .....	1		
		21	94030-08000	PORCA, SEX., 8 mm .....	6		
		22	94101-05000	ARRUELA, LISA, 5 mm .....	1		
		23	94101-08000	ARRUELA, LISA, 8 mm .....	4		
		24	94111-08000	ARRUELA, PRESSÃO, 8 mm .....	6		

**C-26.1**  
**Chassi**  
 (CG TODAY)

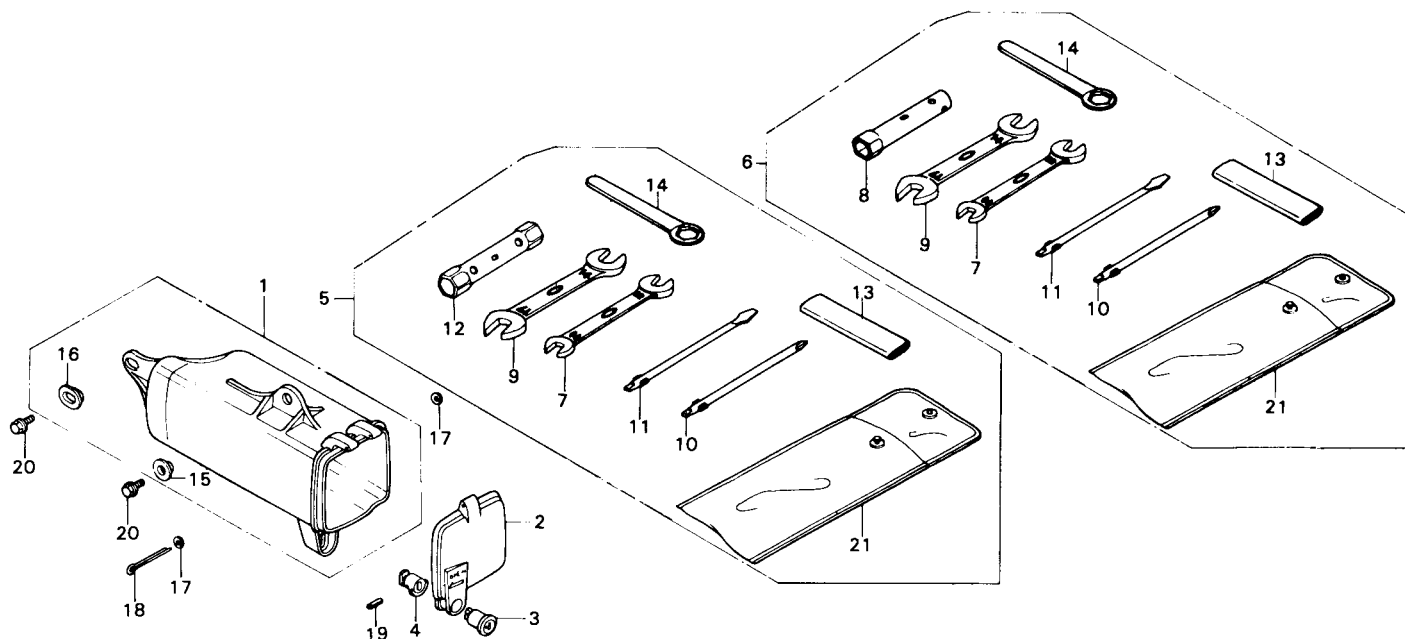


Item de serviço	T.M.O.	Ref. Nº	Nº da peça	Descrição	Quantidade TODAY	Nota	Nº de série
		25	94201-30450	CUPILHA, 3,0 x 45 .....	1	.....	.....
		26	95300-08070-00	PARAFUSO, SEX., 8 X 70 .....	3	.....	.....
		27	95300-08072-08	PARAFUSO, SEX., 8 X 72 .....	3	.....	.....
		28	95300-08111-00	PARAFUSO, SEX., 8 X 111 .....	3	.....	.....
		29	95700-06010-00	PARAFUSO, FLANGE, 6 X 10 .....	3	.....	.....
		30	95700-06016-08	PARAFUSO, FLANGE, 6 X 16 .....	3	.....	.....
		31	95800-08055-07	PARAFUSO, FLANGE, 8 X 55 .....	3	.....	.....
		32	95800-08085-07	PARAFUSO, FLANGE, 8 X 85 .....	3	.....	.....

## C-27

### Ferramentas

(CG CARGO)



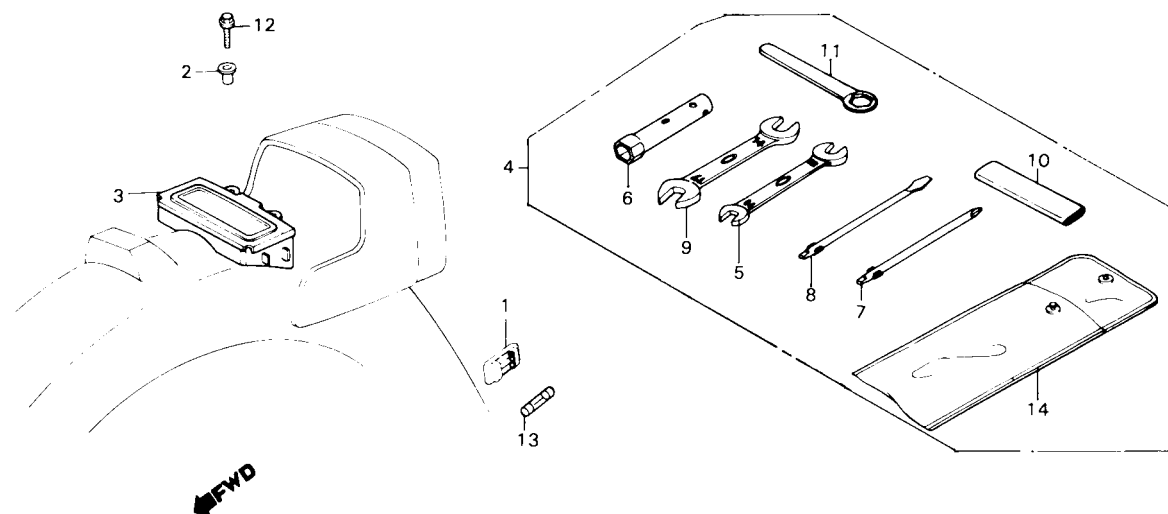
Item de serviço	T.M.O.	Ref. Nº	Nº da peça	Descrição	Quantidade CARGO	Nota	Nº de série
CAIXA, FERRAMENTAS .....	0,1	1	83501-KB7-000	CAIXA, FERRAMENTAS .....	1	.....	.....
		2	83504-KB7-000	TAMPA, CAIXA FERRAMENTAS .....	1	.....	.....
		3	83507-422-000	CORPO, CHAVE .....	1	.....	.....
		4	83508-438-000	FIXADOR, CORPO CHAVE .....	1	.....	.....
		5	89010-KY0-830	JOGO, FERRAMENTAS .....	1	.....	~ JR105000
		6	89010-KY0-831	JOGO, FERRAMENTAS .....	1	.....	KR105001 ~
		7	89216-KB7-901	CHAVE, BOCA, 10 x 12 .....	1	.....	.....
			89220-443-900	CHAVE, BOCA, 10 x 12 .....	1	.....	~ KR105001
			89225-KW8-901	CHAVE, BOCA, 10 x 12 .....	1	.....	.....
		8	89217-KB7-940	CHAVE VELA P18 .....	1	.....	KR105001 ~
		9	89221-443-900	CHAVE, BOCA, 14 x 17 .....	1	.....	~ JR105000
			89226-KW8-901	CHAVE, BOCA, 14 x 17 .....	1	.....	KR105000 ~
		10	89222-443-900	CHAVE PHILLIPS, 2 .....	1	.....	.....
		11	89224-443-900	CHAVE, FENDA, 2 .....	1	.....	.....
		12	89225-443-900	CHAVE, VELA, 18 x 19 .....	1	.....	~ JR105000
		13	89228-443-900	CABO, CHAVE, 120 mm .....	1	.....	.....
		14	89229-443-900	CHAVE, SEXTAVADA, 22 .....	1	.....	.....
		15	90512-300-000	ARRUELA, 6 x 20 .....	1	.....	.....
		16	90513-323-000	ARRUELA, 6 x 9 .....	1	.....	.....
		17	94101-03000	ARRUELA, LISA 3 mm .....	2	.....	.....
		18	94201-30450	CUPILHA, 3,0 x 45 .....	1	.....	.....
		19	94305-20141	PINO EXPANSÃO, 2 x 14 .....	1	.....	.....
		20	95700-06016-07	PARAFUSO, FLANGE, 6 x 16 .....	2	.....	.....
		21	99008-01600	BOLSA, FERRAMENTAS .....	1	.....	.....



## C-27.1

### Ferramentas

(CG TODAY)

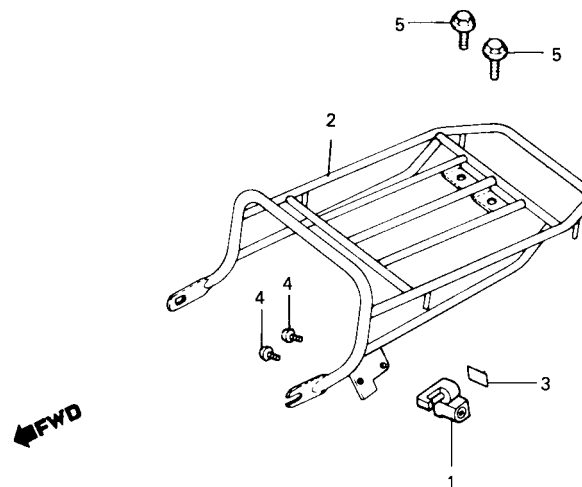


Item de serviço	T.M.O.	Ref. Nº	Nº da peça	Descrição	Quantidade TODAY	Nota	Nº de série
CAIXA, FERRAMENTAS .....	0,1	1	38205-115-000	SUPORTE, FUSÍVEL .....	1	.....	.....
		2	61101-441-000	BUCHA, 6 x 4 .....	2	.....	.....
		3	83501-397-631	CAIXA, FERRAMENTAS .....	1	.....	.....
		4	89010-KY0-831	JOGO FERRAMENTAS .....	1	.....	.....
		5	89216-KB7-901	CHAVE, BOCA, 10 x 12 .....	1	.....	.....
			89225-KW8-901	CHAVE, BOCA, 10 x 12 .....	1	.....	.....
		6	89217-KB7-940	CHAVE, VELA, P18 .....	1	.....	.....
		7	89222-443-900	CHAVE, PHILLIPS, 2 .....	1	.....	.....
		8	89224-443-900	CHAVE, FENDA, 2 .....	1	.....	.....
		9	89226-KW8-901	CHAVE, BOCA, 14 x 17 .....	1	.....	.....
		10	89228-443-900	CABO, CHAVE, 120 mm .....	1	.....	.....
		11	89229-443-900	CHAVE, SEXTAVADA, 22 .....	1	.....	.....
		12	95700-06012-00	PARAFUSO, FLANGE, 6 x 12 .....	2	.....	.....
		13	98200-11000	FUSÍVEL (10 A) .....	1	.....	.....
		14	99008-01600	BOLSA, FERRAMENTAS, 160 mm .....	1	.....	.....

# C-28

## Bagageiro

(CG CARGO)



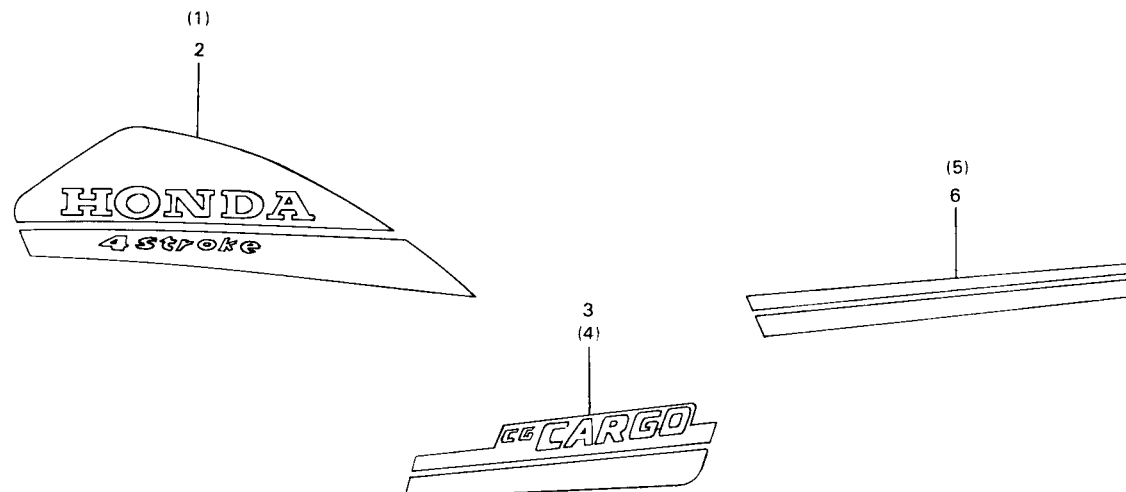
Item de serviço	T.M.O.	Ref. Nº	Nº da peça	Descrição	Quantidade CARGO	Nota	Nº de série
BAGAGEIRO COMP .....	0,3	1	50710-371-007	CONJ. TRAVA, CAPACETE .....	1	.....	.....
		2	81350-KY0-830	BAGAGEIRO COMP. ....	1	.....	.....
		3	87511-087-910	ETIQUETA, TRAVA CAPACETE .....	1	.....	.....
		4	93892-06010-08	PARAFUSO-ARRUELA, 6 x 10 .....	2	.....	.....
		5	95700-08025-00	PARAFUSO, FLANGE, 8 x 25 .....	2	.....	.....

## C-29

### Faixas

(CG CARGO)

(9C2JA0101JR100001~9C2JA0101KR110005)

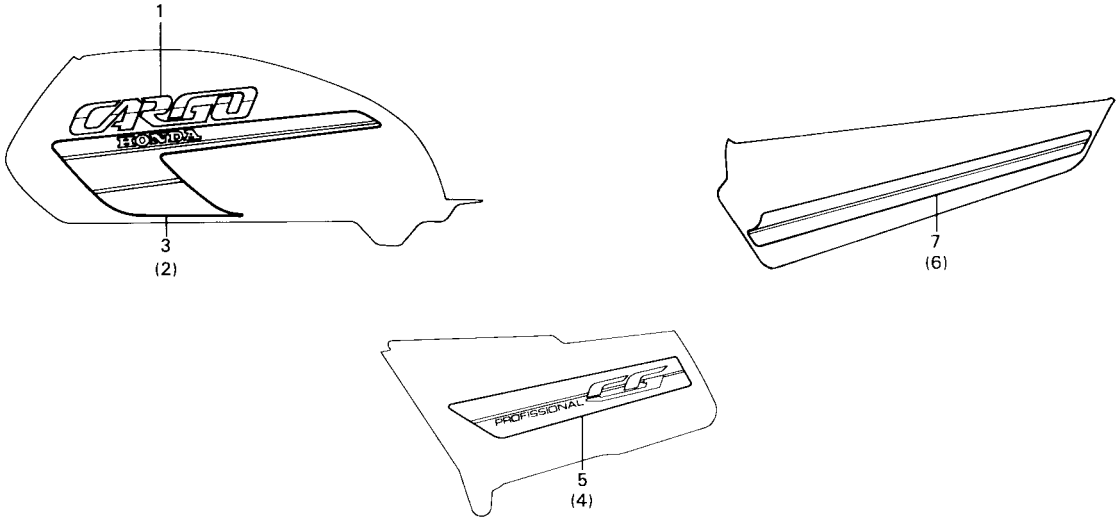


Item de serviço	T.M.O.	Ref. Nº	Nº da peça	Descrição	Quantidade CARGO	Nota	Nº de série
		1	17511-KY0-830	FAIXA DIR., TANQUE COMBUSTÍVEL.....	1	.....	.....
		2	17512-KY0-830	FAIXA ESQ., TANQUE COMBUSTÍVEL .....	1	.....	.....
		3	87123-KY0-830	FAIXA DIR., TAMPA LATERAL .....	1	.....	.....
		4	87124-KY0-830	FAIXA ESQ., TAMPA LATERAL.....	1	.....	.....
		5	87128-KY0-830ZA	FAIXA DIR., TAMPA TRASEIRA *TIPOI* .....	1	.....	.....
		6	87129-KY0-830ZA	FAIXA ESQ., TAMPA TRASEIRA *TIPO I* .....	1	.....	.....

C-29.A

Faixas

(CG CARGO — (9C2JA0101LR200001~)



Item de serviço	T.M.O.	Ref. Nº	Nº da peça	Descrição	Quantidade CARGO	Nota	Nº de série
		1	87121-KY0-930ZA	EMBLEMA, TANQUE COMBUSTÍVEL *TIPO I*	2		
		2	87122-KY0-930ZA	FAIXA DIR., TANQUE COMBUSTÍVEL *TIPO I*	1		
		3	87123-KY0-930ZA	FAIXA ESQ., TANQUE COMBUSTÍVEL *TIPO I*	1		
		4	87124-KY0-930ZA	FAIXA, TAMPA LATERAL DIR. *TIPO I*	1		
		5	87125-KY0-930ZA	FAIXA, TAMPA LATERAL ESQ. *TIPO I*	1		
		6	87128-KY0-930ZA	FAIXA DIR., TAMPA TRASEIRA *TIPO I*	1		
		7	87129-KY0-930ZA	FAIXA ESQ., TAMPA TRASEIRA *TIPO I*	1		

# C-29.1

## Faixas

(CG TODAY)

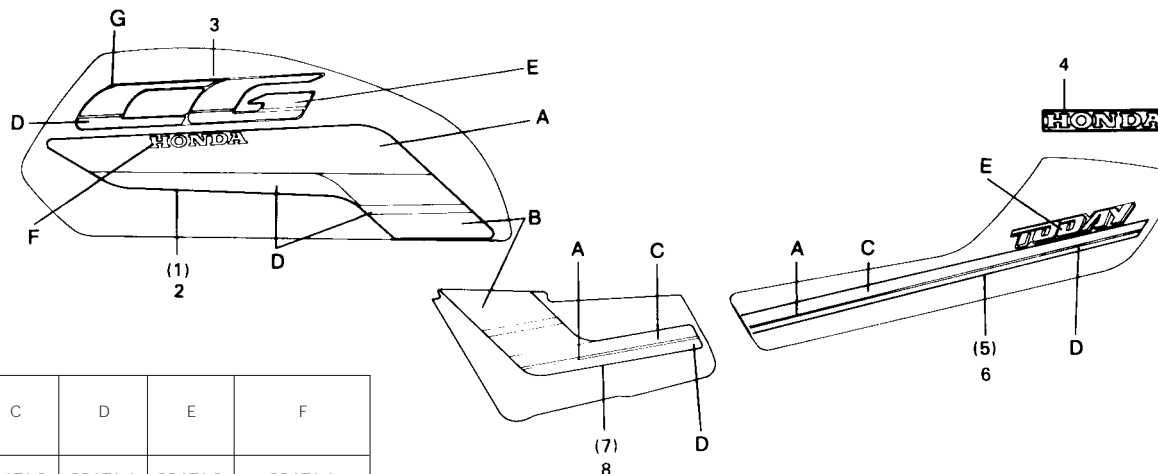


TABELA DE CORES DAS FAIXAS E EMBLEMAS

COR DA MOTO	POSIÇÃO	A	B	C	D	E	F
	TIPO						
NH-1	I	VERDE PÉROLA	PRATA A	PRATA D	PRATA A	PRATA D	PRATA A
R-133	II	VERMELHO	PRATA B	PRATA E	PRATA F	PRATA B	BRANCO
NH-42M-C	III	AZUL METÁLICO	PRATA C	PRATA E	PRETO	PRATA E	AZUL ESCURO

Item de serviço	T.M.O.	Ref. Nº	Nº da peça	Descrição	Quantidade TODAY	Nota	Nº de série
		1	17511-KY0-910ZA	FAIXA DIR., TANQUE COMBUSTÍVEL *TIPO I*	1	.....	.....
			17511-KY0-910ZB	FAIXA DIR., TANQUE COMBUSTÍVEL *TIPO II*	1	.....	.....
			17511-KY0-910ZC	FAIXA DIR., TANQUE COMBUSTÍVEL *TIPO III*	1	.....	.....
		2	17512-KY0-910ZA	FAIXA ESQ., TANQUE COMBUSTÍVEL *TIPO I*	1	.....	.....
			17512-KY0-910ZB	FAIXA ESQ., TANQUE COMBUSTÍVEL *TIPO II*	1	.....	.....
			17512-KY0-910ZC	FAIXA ESQ., TANQUE COMBUSTÍVEL *TIPO III*	1	.....	.....
		3	77227-KY0-910ZA	EMBLEMA, RABETA *TIPO I*	1	.....	.....
			77227-KY0-910ZB	EMBLEMA, RABETA *TIPO II*	1	.....	.....
			77227-KY0-910ZC	EMBLEMA, RABETA *TIPO III*	1	.....	.....
		4	77228-KY0-910ZA	FAIXA, DIR. RABETA *TIPO I*	1	.....	.....
			77228-KY0-910ZB	FAIXA, DIR. RABETA *TIPO II*	1	.....	.....
			77228-KY0-910ZC	FAIXA, DIR. RABETA *TIPO III*	1	.....	.....
		5	77229-KY0-910ZA	FAIXA, ESQ. RABETA *TIPO I*	1	.....	.....
			77229-KY0-910ZB	FAIXA, ESQ. RABETA *TIPO II*	1	.....	.....
			77229-KY0-910ZC	FAIXA, ESQ. RABETA *TIPO III*	1	.....	.....
		6	87123-KY0-910ZA	FAIXA, TAMPA LAT. DIR. *TIPO I*	1	.....	.....
			87123-KY0-910ZB	FAIXA, TAMPA LAT. DIR. *TIPO II*	1	.....	.....
			87123-KY0-910ZC	FAIXA, TAMPA LAT. DIR. *TIPO III*	1	.....	.....
		7	87124-KY0-910ZA	FAIXA, TAMPA LAT. ESQ. *TIPO I*	1	.....	.....
			87124-KY0-910ZB	FAIXA, TAMPA LAT. ESQ. *TIPO II*	1	.....	.....
			87124-KY0-910ZC	FAIXA, TAMPA LAT. ESQ. *TIPO III*	1	.....	.....

# C-29.1.A

## Faixas

(CG TODAY — 9C2JC1801MR563001~)

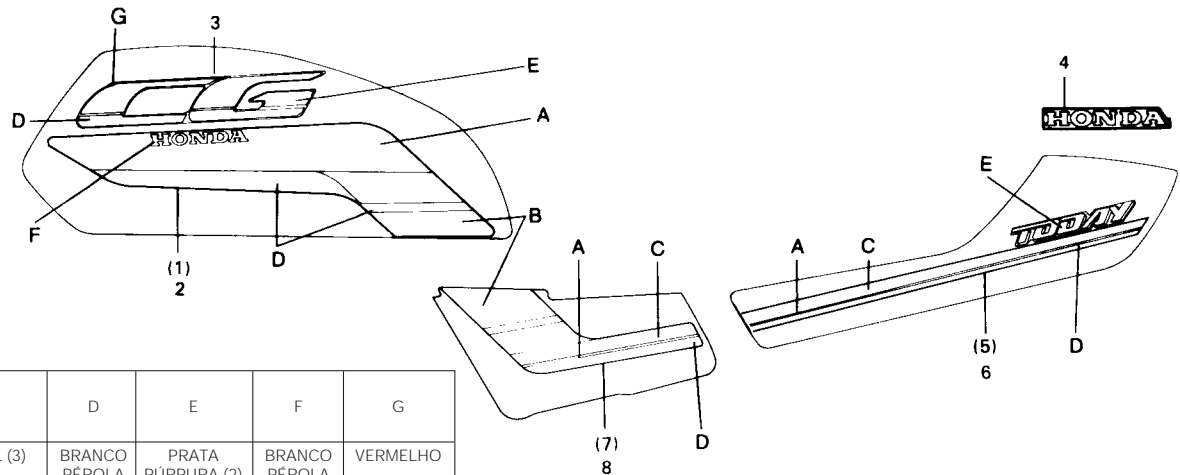


TABELA DE CORES DAS FAIXAS E EMBLEMAS

COR DA MOTO	POSICÃO TIPOA	A	B	C	D	E	F	G
R-134	I	AZUL (1)	AZUL (2)	AZUL (3)	BRANCO PÉROLA	PRATA PÚRPURA (2)	BRANCO PÉROLA	VERMELHO
PB-124M	II	VERDE (1)	VERDE (2)	VERDE (3)	BRANCO PÉROLA	PRATA PÚRPURA (2)	BRANCO PÉROLA	AZUL
NH-1	III	VIOLETA (1)	VIOLETA (2)	VIOLETA (3)	BRANCO PÉROLA	PRATA PÚRPURA (1)	PRETO	PRETO

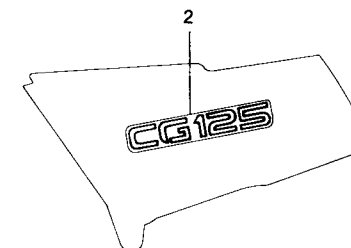
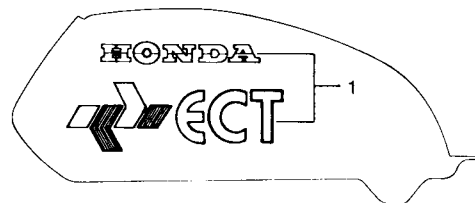
Item de serviço	T.M.O.	Ref. Nº	Nº da peça	Descrição	Quantidade TODAY	Nota	Nº de série
		1	17511-KY0-790ZA	FAIXA DIR., TANQUE COMBUSTÍVEL *TIPO I*	1		
			17511-KY0-790ZB	FAIXA DIR., TANQUE COMBUSTÍVEL *TIPO II*	1		
			17511-KY0-790ZC	FAIXA DIR., TANQUE COMBUSTÍVEL *TIPO III*	1		
		2	17512-KY0-790ZA	FAIXA ESQ., TANQUE COMBUSTÍVEL *TIPO I*	1		
			17512-KY0-790ZB	FAIXA ESQ., TANQUE COMBUSTÍVEL *TIPO II*	1		
			17512-KY0-790ZC	FAIXA ESQ., TANQUE COMBUSTÍVEL *TIPO III*	1		
		3	17513-KY0-790ZA	EMBLEMA TANQUE COMBUSTÍVEL *TIPO I*	2		
			17513-KY0-790ZB	EMBLEMA TANQUE COMBUSTÍVEL *TIPO II*	2		
			17513-KY0-790ZC	EMBLEMA TANQUE COMBUSTÍVEL *TIPO III*	2		
		4	77227-KY0-790	EMBLEMA RABETA	1		
		5	77228-KY0-790ZA	FAIXADIR., RABETA *TIPO I*	1		
			77228-KY0-790ZB	FAIXA DIR., RABETA *TIPO II*	1		
			77228-KY0-790ZC	FAIXA DIR., RABETA *TIPO III*	1		
		6	77229-KY0-790ZA	FAIXA ESQ., RABETA *TIPO I*	1		
			77229-KY0-790ZB	FAIXA ESQ., RABETA *TIPO II*	1		
			77229-KY0-790ZC	FAIXA ESQ., RABETA *TIPO III*	1		
		7	83541-KY0-790ZA	FAIXATAMPA LAT. DIR. *TIPO I*	1		
			83541-KY0-790ZB	FAIXA TAMPA LAT. DIR. *TIPO II*	1		
			83541-KY0-790ZC	FAIXA TAMPA LAT. DIR. *TIPO III*	1		
		8	83641-KY0-790ZA	FAIXA TAMPA LAT. ESQ. *TIPO I*	1		
			83641-KY0-790ZB	FAIXA TAMPA LAT. ESQ. *TIPO II*	1		
			83641-KY0-790ZC	FAIXA TAMPA LAT. ESQ. *TIPO III*	1		

## C-29.2

### Faixas

(CG CARGO — ECT)

(CG TODAY — ECT)



Item de serviço	T.M.O.	Ref. Nº	Nº da peça	Descrição	CARGO ECT	TODAY ECT	Nota	Nº de série
		1	17511-KE2-970	EMBLEMA, TANQUE COMBUSTÍVEL .....	2	2	.....	.....
		2	87123-KE2-970	EMBLEMA, TAMPA LATERAL.....	2	2	.....	.....

# ÍNDICE DE NÚMERO DE PEÇAS

Nº da Peça	Nº do bloco	Nº da Peça	Nº do bloco	Nº da Peça	Nº do bloco	Nº da Peça	Nº do bloco	Nº da Peça	Nº do bloco	Nº da Peça	Nº do bloco
<b>11000</b>		13041-440-003	M-9	<b>15000</b>		16031-397-693	M-12	17229-439-000	C-16	17511-KY0-910ZB	C-29.1
		13051-440-003	M-9			16047-397-691	M-12	17229-439-010	C-16	17511-KY0-910ZC	C-29.1
11100-383-020	M-8	13101-383-010	M-9	15100-441-931	M-5	16100-KE2-711	M-12	17231-439-000	C-16	17512-KY0-790ZA	C-29.1.A
11191-083-010	M-8	13101-383-020	M-9	15106-324-030	M-5	16100-KE2-712	M-12	17232-KE2-900	C-26	17512-KY0-790ZB	C-29.1.A
11200-397-630	M-8	13102-383-010	M-9	15111-440-010	M-5	16100-KE2-712	M-12	17232-KE2-900	C-26.1	17512-KY0-790ZC	C-29.1.A
11200-KY0-830	M-8	13102-383-020	M-9	15111-KBB-900	M-5	16100-KE2-713	M-12	17233-KE2-910	C-26.1	17512-KY0-830	C-29
11200-KY0-831	M-8	13103-383-010	M-9	15116-107-020	M-5	16118-439-921	M-12	17233-KY0-830	C-26	17512-KY0-910ZA	C-29.1
11330-397-630	M-4	13104-383-010	M-9	15126-107-020	M-5	16119-397-691	M-12	17245-107-010	C-2	17512-KY0-910ZB	C-29.1
11341-397-631	M-7	13105-383-010	M-9	15131-437-010	M-5	16119-440-004	M-12	17245-107-010	C-2.1	17512-KY0-910ZC	C-29.1
11341-KE2-901	M-7	13111-440-000	M-9	15331-399-000	M-5	16144-MA1-671	M-12	17245-107-010	C-13	17513-KY0-790ZA	C-29.1.A
11393-107-020	M-4	13201-440-300	M-9	15332-399-000	M-5	16155-397-971	M-12	17245-107-010	C-25	17513-KY0-790ZB	C-29.1.A
11395-KE2-900	M-7	13311-440-300	M-9	15421-107-000	M-8	16165-397-691	M-12	17246-397-630	C-16	17513-KY0-790ZC	C-29.1.A
		13321-397-630	M-9	15426-107-000	M-8	16173-001-004	C-12	17247-303-000	C-15	17516-383-670	C-15
<b>12000</b>		13381-397-630	M-9	15430-440-030	M-5	16173-001-004	C-12.1	17247-303-000	C-15.1	17516-383-670	C-15.1
				15436-107-000	M-5	16173-001-004	C-12.2	17247-303-000	C-15.2	17516-383-670	C-15.2
12021-107-310	M-1			15441-107-000	M-5	16210-KY0-830	M-1	17253-439-000	C-16	17520-KY0-790ZA	C-12.1
12023-437-300	M-1	<b>14000</b>		15446-107-000	M-5	16305-KE2-770	M-12	17253-439-010	C-16	17520-KY0-790ZB	C-12.1
12100-397-630	M-2			15451-107-000	M-5	16950-397-630	C-12	17255-323-000	C-16	17520-KY0-790ZC	C-12.1
12191-397-020	M-2	14100-397-050	M-3	15459-107-000	M-5	16950-397-630	C-12.1	17500-KE2-970ZA	C-12.2	17520-KY0-830ZA	C-12
12200-397-010	M-1	14311-397-310	M-9	15650-KK3-830	M-4	16950-397-630	C-12.2	17500-KY0-910ZA	C-12.1	17611-286-000	C-12
12208-413-003	M-3	14400-397-020	M-3	15761-KE2-940	M-8	16952-195-701	C-12	17500-KY0-910ZB	C-12.1	17611-286-000	C-12.1
12209-428-003	M-3	14421-397-000	M-3	15772-292-010	M-8	16952-195-701	C-12.1	17500-KY0-910ZC	C-12.1	17611-286-000	C-12.2
12251-397-030	M-1	14422-397-000	M-3			16952-195-701	C-12.2	17500-KY0-930ZA	C-12	17620-397-631	C-12
12311-397-631	M-1	14423-397-010	M-3	<b>16000</b>		16958-397-771	C-12	17503-397-630	C-12	17620-397-631	C-12.1
12311-KCH-850	M-1	14425-KG7-000	M-3			16958-397-771	C-12.1	17503-397-630	C-12.1	17620-397-631	C-12.2
12311-KY0-830	M-1	14440-397-000	M-3	16010-439-921	M-12	16958-397-771	C-12.2	17503-397-630	C-12.2	17631-329-010	C-12
12361-441-900	M-8	14511-397-630	M-8	16012-397-631	M-12	16959-471-831	C-12	17507-397-630	C-12	17631-329-010	C-12.1
12361-KY0-890	M-8	14511-397-631	M-8	16012-KE2-711	M-12	16959-471-831	C-12.1	17507-397-630	C-12.1	17631-329-010	C-12.2
12391-397-630	M-1	14521-397-000	M-8	16012-KE2-711	M-12	16959-471-831	C-12.2	17507-397-630	C-12.2	17681-397-000	C-12
12391-KY0-830	M-1	14531-397-000	M-8	16013-439-921	M-12			17508-397-630	C-12	17681-397-000	C-12.1
12421-437-000	M-5	14711-383-000	M-3	16014-439-921	M-12	<b>17000</b>		17508-397-630	C-12.1	17681-397-000	C-12.2
		14721-383-000	M-3	16015-397-691	M-12			17508-397-630	C-12.2		
<b>13000</b>		14751-324-000	M-3	16016-393-700	M-12	17211-439-000	C-16	17511-KE2-970	C-29.2	<b>18000</b>	
		14761-324-000	M-3	16018-397-692	M-12	17218-439-010	C-16	17511-KY0-790ZA	C-29.1.A		
13000-397-631	M-9	14771-107-020	M-3	16021-397-691	M-12	17219-397-630	C-16	17511-KY0-790ZB	C-29.1.A	18231-365-670	C-17
13011-440-003	M-9	14775-107-000	M-3	16022-397-631	M-12	17221-439-000	C-16	17511-KY0-790ZC	C-29.1.A	18233-330-000	C-17
13021-440-003	M-9	14776-107-010	M-3	16025-440-004	M-12	17226-439-000	C-16	17511-KY0-830	C-29	18291-216-000	C-17
13031-440-003	M-9	14781-107-003	M-3	16028-402-004	M-12	17228-439-000	C-16	17511-KY0-910ZA	C-29.1	18300-KY0-830	C-17



# ÍNDICE DE NÚMERO DE PEÇAS

Nº da Peça	Nº do bloco	Nº da Peça	Nº do bloco	Nº da Peça	Nº do bloco	Nº da Peça	Nº do bloco	Nº da Peça	Nº do bloco	Nº da Peça	Nº do bloco
18353-KY0-830	C-17	23511-439-010	M-10	28311-KC5-000	C-18	33101-441-891	C-1.1	33604-KY0-910	C-23.A	34905-KY0-910	C-23.1
<b>19000</b>		23520-383-000	M-10	28333-124-000	C-18	33105-397-641	C-1	33604-KY0-910	C-23.1	34906-397-630	C-2.1
		23531-439-000	M-10			33105-KY0-910	C-1.1	33607-GB0-911	C-23	34906-447-711	C-24
19910-KY0-830	C-3	23801-437-000	M-10	<b>30000</b>		33109-397-640	C-1	33607-GB0-911	C-23.A	34906-447-711	C-24.1
<b>22000</b>						33109-397-640	C-1.1	33607-GB0-911	C-23.1	34908-397-630	C-2
		<b>24000</b>		30202-171-004	M-7	33109-KW8-900	C-1.1	33610-KY0-910	C-23.1		
22100-397-630	M-6	24211-107-000	M-11	30205-041-004	M-7	33110-KV2-940	C-1.1	33641-397-640	C-23	<b>35000</b>	
22121-397-630	M-6	24221-427-010	M-11	30507-KE2-900	C-25	33112-KW8-900	C-1.1	33641-397-640	C-23.A		
22201-107-000	M-6	24231-107-010	M-11	30530-KE2-700	C-25	33130-KE2-910	C-1	33641-397-640	C-23.1	35010-397-631	C-2
22311-107-000	M-6	24241-399-000	M-11	30700-152-153	C-25	33400-397-040	C-23.A	33644-KY0-910	C-23.A	35010-397-631	C-2.1
22350-107-010	M-6	24241-KW8-900	M-11	<b>31000</b>		33400-397-640	C-23	33644-KY0-910	C-23.1	35100-KE2-710	C-2
22361-397-630	M-6	24301-383-000	M-11			33400-KY0-910	C-23.A	33645-KY0-830	C-22	35100-KE2-710	C-2.1
22366-397-630	M-6	24411-107-003	M-11	31110-397-632	M-7	33400-KY0-910	C-23.1	33645-KY0-830	C-22.1	35120-096-651	C-10
22810-437-000	M-4	24411-107-013	M-11	31120-397-632	M-7	33402-GB0-911	C-23	33647-KY0-830	C-23	35121-402-811	C-2
22815-428-000	M-4	24430-324-000	M-11	31502-KE2-700	C-25	33402-GB0-911	C-23.A	33647-KY0-830	C-23.A	35121-402-811	C-2.1
22838-397-030	M-8	24435-383-010	M-11	3150A-KY0-305	C-25	33406-GB0-911	C-23	33647-KY0-910	C-23.1	35210-KE2-910	C-3
22870-KW8-900	C-3	24610-107-760	M-11	31540-KY0-821	C-25	33406-GB0-911	C-23.A	33650-KY0-910	C-23.1	35340-437-660	C-3
22870-KY0-830	C-3	24621-107-760	M-11	31600-GE2-741	C-25	33406-GB0-911	C-23.1	33660-KY0-910	C-23.1	35350-KCH-850	C-18
22878-355-000	C-26	24631-107-000	M-11	31600-GW0-004	C-25	33410-397-640	C-23	33701-KY0-910	C-24.1	35350-KE2-940	C-18
22878-355-000	C-26.1	24651-437-000	M-11	31601-KE2-700	C-25	33410-397-640	C-23.A	33702 KB7-003	C-24.1	35350-KM7-911	C-18
<b>23000</b>				<b>32000</b>		33410-KY0-910	C-23.A	33702-397-631	C-24	35357-MF8-000	C-18
		24701-KCH-850	C-18			33410-KY0-910	C-23.1	33703-397-631	C-24	35750-GS3-003	M-7
		24701-KE2-921	C-18	32100-KE2-710	C-25	33450-397-640	C-23	33703-KB7-003	C-24.1	35752-397-000	M-7
		24781-419-000	C-18	32110-KY0-910	C-24.1	33450-397-640	C-23.A	33705-166-003	C-24	35753-028-601	M-11
23121-437-010	M-5	24781-KR3-770	C-18	32113-230-003	C-25	33450-KY0-910	C-23.A	33705-397-631	C-24		
23211-383-000	M-10			32122-383-830	C-25	33450-KY0-910	C-23.1	33707-397-630	C-24	<b>37000</b>	
23221-107-020	M-10	<b>28000</b>		32161-404-000	C-3	33460 KY0-910	C-23.1	33708-KY0-910	C-24.1		
23221-441-000	M-10			32161-404-000	C-25	33460-397-640	C-23	33709-KB7-003	C-24.1	37100-397-650	C-2
23426-439-320	M-10	28211-397-010	M-10	32173-369-000	C-25	33460-397-640	C-23.A	33718-KB7-940	C-24.1	37100-KY0-911	C-2.1
23427-439-000	M-10	28221-397-020	M-10	32906-KE2-710	C-25	33460-KY0-910	C-23.A	33719-KB7-940	C-22.1	37100-KY0-930	C-2.1
23431-439-000	M-10	28251-KE2-941	M-10	32907-331-000	C-26	33462-GB0-911	C-23.1	33741-KW1-900	C-22.1	37200-397-650	C-2
23441-439-000	M-10	28253-KA2-000	M-10	32907-331-000	C-26.1	33600-KY0-910	C-23.1			37200-KY0-911	C-2.1
23451-439-900	M-10	28261-397-000	M-10	32976-107-000	M-7	33604-397-640	C-23	<b>34000</b>		37212-397-630	C-2
23461-439-000	M-10	28262-397-000	M-10			33604-397-640	C-23.A			37212-397-630	C-2.1
23471-439-000	M-10	28263-397-000	M-10	<b>33000</b>		33604-440-920	C-23	34901-397-630	C-1	37243-323-000	C-14
23481-439-000	M-10	28270-397-020	M-10			33604-440-920	C-23.A	34901-KW8-900	C-1.1	37243-323-000	C-14.1
23491-439-000	M-10	28293-333-000	C-18	33100-KE2-910	C-1	33604-440-920	C-23.1	34905-271-000	C-23	37610-KY0-911	C-2.1
23501-439-000	M-10	28300-KE2-770	C-18	33101-397-641	C-1	33604-KY0-910	C-22.1	34905-KY0-910	C-23.A	37610-KY0-930	C-2.1

# ÍNDICE DE NÚMERO DE PEÇAS

Nº da Peça	Nº do bloco	Nº da Peça	Nº do bloco	Nº da Peça	Nº do bloco	Nº da Peça	Nº do bloco	Nº da Peça	Nº do bloco	Nº da Peça	Nº do bloco									
37612-397-631	C-2	42000		44000		46000		50610-KY0-910	C-19.1	51470-383-723	C-7.1									
37612-KY0-911	C-2.1							50661-KE2-910	C-19	51500-441-862ZA	C-7									
37617-397-631	C-2							50661-KE2-910	C-19.1	51500-441-862ZA	C-7.1									
37617-KY0-911	C-2.1		42301-401-680		C-11			44301-GE2-000	C-9	50710-086-007	C-26.1	51500-KE2-910	C-7							
37619-397-631	C-2		42305-397-910		C-11			44601-397-630	C-9	46514-107-010	C-18	50710-371-007	C-28	51521-441-861ZA	C-7					
37619-397-631	C-2.1		42313-397-910		C-10			44610-397-630	C-9			50710-377-000	C-19	51521-441-861ZA	C-7.1					
37619-397-632	C-2		42610-397-630		C-11			44611-397-630	C-9	50000	50710-377-000	C-19.1	51521-KE2-910	C-7						
37619-397-632	C-2.1		42611-397-630		C-11		44620-397-630	C-9	50710-405-000		C-19.1	51602-KE2-910	C-7							
3761A-397-631	C-2		42620-107-010		C-11		44701-397-630	C-9	50100-KY0-830ZA		C-26	50712-413-000	C-19	51602-KY0-910	C-7					
38000			42701-437-970		C-11		44711-441-971	C-9	50100-KY0-910ZA		C-26.1	50712-413-000	C-19.1	51602-KY0-910	C-7.1					
			42711-441-971		C-11		44804-397-631	C-8	50190-KY0-830		C-13	50713-KC1-700	C-19.1	51606-KE2-910	C-7					
							44809-402-000	C-8	50301-041-010		C-5	50715-413-000	C-19	51606-KY0-910	C-7					
38105-KE2-910	C-5.1		42712-168-004		C-9		44830-KY0-840	C-2	50301-041-010		C-5.1	50715-413-000	C-19.1	51606-KY0-910	C-7.1					
38105-KE5-910	C-5		42712-168-004		C-11		44830-KY0-840	C-2.1	50324-425-010		C-22	50715-KY0-910	C-19.1	51621-397-630	C-7.1					
38110-397-631	C-5		42713-401-681		C-9		44831-KY0-840	C-2	50326-397-630		C-26.1	50721-382-670	C-26.1	51621-397-830	C-7					
38110-397-631	C-5.1		42713-401-681		C-11		44831-KY0-840	C-2.1	50326-397-830		C-26	50721-KE2-900	C-26	51622-397-710	C-7					
38205-115-000	C-26		42717-310-000		C-11		45000		50351-KW1-901ZA	C-26	51000		51622-397-710	C-7.1						
38205-115-000	C-27.1			50351-KW1-901ZA	C-26.1															
38301-KE2-850	C-25	43000		50351-KY0-830ZA	C-26	52000														
38306-292-000	C-25			45010-KE2-910	C-8					50351-KY0-830ZA			C-26.1							
40000				43100-KE2-910	C-10					45010-KY0-305			C-8	50353-397-630ZA	C-26	51400-441-862ZA	C-7			
				43100-KY0-930	C-10					45010-KY0-930			C-8	50353-397-630ZA	C-26.1	51400-441-862ZA	C-7.1			
				43120-444-000	C-8					45120-096-652			C-10	50354-397-630ZA	C-26	51400-KE2-910	C-7			
40510-KY0-831	C-20.1			43141-KE2-910	C-10					45120-KB7-005			C-8	50354-397-630ZA	C-26.1	51401-383-722	C-7		52100-KY0-830ZA	C-20
40514-KY0-830	C-20			43141-KY0-930	C-10					45133-028-000			C-10	50400-KY0-910	C-14	51401-383-722	C-7.1		52100-KY0-830ZA	C-20.1
40515-KY0-830	C-20			43145-399-000	C-8					45134-250-000			C-8	50400-KY0-910	C-14.1	51410-397-770	C-7		52108-356-006	C-20
40530-KY0-830	C-20			43145-399-000	C-8		45134-250-000	C-10		50401-KY0-910			C-14	51410-397-770	C-7.1		52108-356-006	C-20.1		
40530-KY0-830	C-20.1			43145-KE2-780	C-10		45141-441-860	C-8		50401-KY0-910			C-14.1	51412-383-721	C-7		52141-KW1-900	C-20		
40530-KY0-831	C-20			43145-KE2-910	C-10		45145-KE2-910	C-8		50500-KY0-830			C-18	51412-383-721	C-7.1		52141-KW1-900	C-20.1		
40530-KY0-831	C-20.1			43151-329-000	C-8		45145-KE2-910	C-8		50500-KY0-970			C-18	51421-441-861ZA	C-7		52144-GE2-003	C-20		
40531-355-013	C-20			43410-KE2-710	C-10		45410-397-631	C-8		50523-107-000			C-18	51421-441-861ZA	C-7.1		52144-GE2-003	C-20.1		
40531-355-013	C-20.1			43410-KE2-720	C-10		45435-121-010	C-8		50524-397-000			C-18	51421-KE2-910	C-7		52170-KW1-900	C-20		
40543-397-000	C-10			43431-397-630	C-20		45450-KE2-770	C-3		50524-397-000			C-18	51425-149-841	C-7		52170-KW1-900	C-20.1		
40543-397-000	C-11			43431-397-630	C-20		45451-471-000	C-6		50526-383-670			C-18	51425-149-841	C-7.1		52171-KW1-900	C-20		
41000				43431-KW1-900	C-20		45451-KY0-910	C-6		50530-383-000			C-19	51425-149-841	C-7.1		52171-KW1-900	C-20.1		
				43431-KW1-900	C-20.1		45464-383-720	C-25		50540-KY0-910			C-19.1	51432-383-721	C-7		52400-KY0-831	C-21		
		43434-286-000	C-10	45465-KE2-700	C-5		50548-324-760	C-19.1		51432-383-721			C-7.1		52400-KY0-911	C-21.1				
41201-397-630	C-11	43451-KY0-830	C-18	45465-KE2-700	C-5.1		50549-356-700	C-19.1		51437-383-721			C-7		52401-KY0-831	C-21				
41241-222-000	C-11	43451-KY0-930	C-18	45466-KY0-910	C-5.1		50610-439-000	C-19		51437-383-721			C-7.1		52401-KY0-911	C-21.1				
										51470-383-723			C-7		52403-153-003	C-21				

# ÍNDICE DE NÚMERO DE PEÇAS

Nº da Peça	Nº do bloco	Nº da Peça	Nº do bloco	Nº da Peça	Nº do bloco	Nº da Peça	Nº do bloco	Nº da Peça	Nº do bloco	Nº da Peça	Nº do bloco
52403-153-003	C-21.1	53211-028-010	C-5	61304-292-000	C-1	77220-KY0-910ZA	C-14	<b>81000</b>		83641-KY0-790ZC	C-29.1.A
52410-KY0-831	C-21	53211-028-010	C-5.1	61304-379-690	C-1.1	77220-KY0-910ZB	C-14			83701-397-630	C-15.1
52410-KY0-911	C-21.1	53212-030-010	C-5.1			77220-KY0-910ZC	C-14	81350-KY0-830	C-28	83703-397-630	C-15.2
52422-413-003	C-21	53214-001-010	C-5	<b>63000</b>		77221-397-630	C-14			83703-397-830	C-15
52422-413-003	C-21.1	53214-001-010	C-5.1			77221-397-630	C-14.1	<b>83000</b>			
52482-175-621	C-21	53215-001-000	C-5	63600-KY0-910ZC	C-15.1	77225-413-000	C-14			<b>84000</b>	
52482-175-821	C-21.1	53215-001-000	C-5.1			77225-413-000	C-14.1	83500-KE2-970ZA	C-15.2		
52486-056-000	C-21	53220-397-630	C-5	<b>77000</b>		77226-413-000	C-14	83500-KY0-830ZA	C-15	84103-392-000	C-14
52486-056-000	C-21.1	53220-397-630	C-5.1			77226-413-000	C-14.1	83500-KY0-910ZA	C-15.1	84103-392-000	C-14.1
52488-331-003	C-21	53231-397-630	C-4	77200-KY0-790	C-14	77227-KY0-790	C-29.1.A	83500-KY0-910ZB	C-15.1	84701-397-630ZA	C-22.1
52488-331-003	C-21.1	53323-030-010	C-5	77200-KY0-830ZA	C-13	77227-KY0-910ZA	C-29.1	83500-KY0-910ZC	C-15.1	84701-KY0-830ZA	C-22
52489-399-601	C-21	53600-086-007	C-5	77200-KY0-910	C-14	77227-KY0-910ZB	C-29.1	83500-KY0-930ZA	C-15		
52489-399-601	C-21.1	53600-086-007	C-5.1	77200-KY0-910	C-14.1	77227-KY0-910ZC	C-29.1	83501-397-631	C-27.1	<b>87000</b>	
52517-383-871	C-21			77202-KW1-900	C-13	77228-KY0-790ZA	C-29.1.A	83501-KB7-000	C-27		
52517-383-871	C-21.1	<b>61000</b>		77203-397-630	C-14	77228-KY0-790ZB	C-29.1.A	83504-KB7-000	C-27	87120-397-630	C-5
				77203-397-630	C-14.1	77228-KY0-790ZC	C-29.1.A	83507-422-000	C-27	87120-KY0-910	C-5.1
<b>53000</b>				77203-KW1-900	C-13	77228-KY0-910ZA	C-29.1	83508-438-000	C-27	87121-KY0-930ZA	C-29.A
		61100-KY0-830ZA	C-6	77204-128-000	C-14	77228-KY0-910ZB	C-29.1	83520-KY0-790ZA	C-15.1	87122-KY0-930ZA	C-29.A
53100-KY0-830	C-4	61100-KY0-830ZB	C-6	77204-128-000	C-14.1	77228-KY0-910ZC	C-29.1	83520-KY0-790ZB	C-15.1	87123-KE2-970	C-29.2
53100-KY0-910	C-4	61100-KY0-830ZC	C-6	77205-286-000	C-13	77229-KY0-790ZA	C-29.1.A	83520-KY0-790ZC	C-15.1	87123-KY0-830	C-29
53141-362-000	C-3	61100-KY0-830ZD	C-6	77205-286-000	C-14	77229-KY0-790ZB	C-29.1.A	83541-397-630	C-15	87123-KY0-910ZA	C-29.1
53165-397-630	C-3	61100-KY0-830ZF	C-6	77205-286-000	C-14.1	77229-KY0-910ZC	C-29.1	83541-397-630	C-15.1	87123-KY0-910ZB	C-29.1
53166-390-780	C-3	61100-KY0-830ZG	C-6	77208-KY0-910	C-14	77229-KY0-910ZC	C-29.1	83541-397-630	C-15.2	87123-KY0-910ZC	C-29.1
53167-397-630	C-3	61100-KY0-830ZH	C-6	77208-KY0-910	C-14.1	77229-KY0.910ZA	C-29.1	83541-KY0-790ZA	C-29.1.A	87123-KY0-930ZA	C-29.A
53168-166-000	C-3	61101-441-000	C-27.1	77209-KY0-910	C-14	77300-KY0-830WA	C-13	83541-KY0-790ZB	C-29.1.A	87124-KY0-830	C-29
53171-KB7-000	C-3	61101-KE2-900	C-5	77209-KY0-910	C-14.1	77310-KY0-830ZA	C-13	83541-KY0-790ZC	C-29.1.A	87124-KY0-910ZA	C-29.1
53172-KE2-770	C-3	61101-KE2-900	C-5.1	77210-KY0-910ZA	C-14.1	77310-KY0-930ZA	C-13	83600-KE2-970ZA	C-15.2	87124-KY0-910ZB	C-29.1
53174-KE2-770	C-3	61103-357-000	C-22	77211-397-630	C-14	<b>80000</b>		83600-KY0-830ZA	C-15	87124-KY0-910ZC	C-29.1
53175-KCH-900	C-3	61103-357-000	C-22.1	77211-397-630	C-14.1			83600-KY0-910ZA	C-15.1	87124-KY0-930ZA	C-29.A
53175-KE2-770	C-3	61104-357-000	C-13	77212-KY0-910	C-14	80100-KY0-830ZA	C-22	83600-KY0-910ZB	C-15.1	87125-087-910	C-26
53176-428-010	C-3	61104-357-000	C-25	77212-KY0-910	C-14.1	80100-KY0-910	C-22.1	83600-KY0-930ZA	C-15	87125-087-910	C-26.1
53178-KCH-900	C-3	61104-422-000	C-22.1	77213-413-000	C-14	80101-KY0-830	C-22	83618-323-000	C-26	87125-KY0-930ZA	C-29.A
53178-KE2-770	C-3	61301-397-640	C-1	77213-413-000	C-14.1	80101-KY0-830	C-22.1	83618-323-000	C-26.1	87128-KY0-830ZA	C-29
53192-268-000	C-3	61301-397-640	C-1.1	77215-KY0-910	C-14	80102-KY0-830	C-22	83620-KY0-790ZA	C-15.1	87128-KY0-930ZA	C-29.A
53200-397-630ZA	C-5	61302-471-000	C-1	77215-KY0-910	C-14.1	80103-KY0-830	C-22	83620-KY0-790ZB	C-15.1	87129-KY0-830ZA	C-29
53200-397-630ZA	C-5.1	61302-471-000	C-1.1	77220-KY0-790ZA	C-14	80103-KY0-910	C-22.1	83620-KY0-790ZC	C-15.1	87129-KY0-930ZA	C-29.A
53200-KCH-900ZA	C-5	61303-041-860	C-1.1	77220-KY0-790ZB	C-14	80104-397-630	C-22	83641-KY0-790ZA	C-29.1.A	87130-397-630	C-5
53200-KCH-900ZA	C-5.1	61303-441-860	C-1	77220-KY0-790ZC	C-14	80104-397-630	C-22.1	83641-KY0-790ZB	C-29.1.A	87130-KY0-910	C-5.1

# ÍNDICE DE NÚMERO DE PEÇAS

Nº da Peça	Nº do bloco	Nº da Peça	Nº do bloco	Nº da Peça	Nº do bloco	Nº da Peça	Nº do bloco	Nº da Peça	Nº do bloco	Nº da Peça	Nº do bloco		
87505-KY0-830	C-20	89226-KW8-901	C-27	90128-391-000	C-11	90437-611-000	M-7	90563-355-000	C-5	91302-200-000	M-1		
87505-KY0-830	C-20.1	89226-KW8-901	C-27.1	90132-397-690	M-1	90441-028-010	M-1	90563-KCS-000	C-20.1	91303-107-000	M-8		
87505-KY0-910	C-20	89228-443-900	C-27	90132-KY0-840	M-1	90442-028-000	M-3	90601-383-721	C-7	91303-397-000	M-7		
87505-KY0-910	C-20.1	89228-443-900	C-27.1	90132-KY0-840	C-9	90442-028-010	M-1	90601-383-721	C-7.1	91304-107-000	M-5		
87506-397-910	C-26	89229-443-900	C-27	90133-331-770	C-20	90442-397-000	M-8	90605-200-000	M-10	91307-035-000	M-4		
87506-397-910	C-26.1	89229-443-900	C-27.1	90133-331-770	C-20.1	90444-397-000	M-3	90652-GHB-660	C-16	91312-107-000	M-7		
87507-KE2-710	C-26	90000		90135-107-720	C-9	90451-001-000	M-11	90664-216-000	C-11	91318-590-000	M-3		
87507-KE2-710	C-26.1			90136-KE2-930	C-5	90451-397-630	M-10	90664-KCH-650	C-11	91326-590-010	M-8		
87511-087-910	C-26.1			90155-369-000	C-4	90452-107-000	M-10	90701-397-910	C-10	91333-567-010	M-3		
87511-087-910	C-28			90001-397-000	M-8	90156-GB0-900	C-23	90453-107-000	M-10	90701-397-910	C-20	91414-634-000	C-2
87560-KE2-710	C-12			90001-KE2-710	M-6	90156-GB0-900	C-23.A	90453-235-000	M-10	90701-397-910	C-20.1	91414-634-000	C-2.1
87560-KE2-710	C-12.1	90012-415-000	M-3	90156-GB0-900	C-23.1	90454-107-000	M-10	90701-HB6-000	M-9	91501-397-630	C-15		
87560-KE2-710	C-12.2	90012-KK3-830	M-3	90164-028-000	C-5	90455-107-000	M-10	90703-HC4-000	M-8	91501-397-630	C-15.1		
88000		90032-377-010	M-8	90164-028-000	C-5.1	90459-107-000	M-10	90755-229-003	C-9	91501-397-630	C-15.2		
		90034-397-010	M-8	90201-MJ0-660	C-20.1	90461-107-000	M-6	90756-149-841	C-7	92000			
		90101-440-000	M-5	90206-250-000	M-3	90462-107-000	M-10	90756-149-841	C-7.1				
		90105-GA7-003	C-24.1	90231-200-010	M-5	90503-397-910	C-4	91000					
		90107-GN1-000	C-19.1	90231-397-000	M-7	90505116-670	C-18						
88110-441-930	C-3	90107-GN1-010	C-19.1	90303-KL8-710	C-26	90512-300-000	C-13		91001-383-013	M-9	92700-06035-3E	M-1	
88110-KE2 720	C-3	90108-KE2-710	C-19	90303-KL8-710	C-26.1	90512-300-000	C-27				92800-12000	M-8	
88120-KE2-720	C-3	90112-GC6-000	C-14	90304-159-000	C-4	90513-323-000	C-20	91001-397-631			M-9	92811-10000	C-10
89000		90112-GC6-000	C-14.1	90304-GE8-003	C-19.1	90513-323-000	C-27	91002-446-771			M-9	93000	
		90114-397-910	C-3	90305-051-000	C-9	90513-428-900	C-20.1	91003-446-771			M-9		
		90115-197-000	C-24	90305-401-680	C-10	90521-028-000	C-18	91004-446-771	M-9	93101-05008-0A	C-25		
		90116-383-721	C-7	90305-GE8-003	C-10	90524-030-000	C-10	91106-383-003	M-8	93101-05020-0A	M-5		
		90116-383-721	C-7.1	90305-GE8-003	C-20	90525-397-630	C-24	91201-030-025	M-10	93101-05025-0A	C-22.1		
89216-KB7-901	C-27	90117-397-911	C-4	90305-GEB-003	C-20.1	90527-397-910	C-21	91201-030-033	M-10	93101-06010-0A	M-10		
89216-KB7-901	C-27.1	90117-KY0-860	C-4	90306-397-690	M-1	90527-397-910	C-21.1	91201-148-003	M-4	93101-06012-0A	M-1		
89217-KB7-940	C-27	90119-397-630	C-22	90306-KF0-003	C-9	90528-299-000	C-9	91204-259-003	M-4	93101-06012-0A	C-5		
89217-KB7-940	C-27.1	90121-KAS-900	C-20	90308-357-000	C-11	90534-011-000	C-12	91204-259-005	M-4	93101-06012-3A	C-5.1		
89220-443-900	C-27	90121-KAS-900	C-20.1	90308-382-670	C-11	90534-011-000	C-12.1	91206-286-013	M-8	93101-06016-0A	C-6		
89221-443-900	C-27	90121-KB7-900	C-20	90320-315-670	C-3	90534-011-000	C-12.2	91216-397-005	M-7	93101-06016-0A	C-16		
89222-443-900	C-27	90121-KB7-900	C-20.1	90352-122-003	C-9	90544-283-000	C-7	91251-121-000	C-8	93101-06020-0A	M-1		
89222-443-900	C-27.1	90123-383-721	C-7	90355-369-000	C-4	90544-283-000	C-7.1	91256-383-721	C-7	93101-06020-0A	M-11		
89224-443-900	C-27	90123-383-721	C-7.1	90401-383-670	C-21	90556-044-000	C-20	91256-383-721	C-7.1	93101-06020-0A	C-18		
89224-443-900	C-27.1	90124-KE2-930	C-5	90401-383-670	C-21.1	90556-044-000	C-20.1	91257-230-003	C-11	93101-06022-0A	M-2		
89225-443-900	C-27	90126-397-000	M-1	90428-958-000	M-3	90563-045-000	C-16	91301-397-930	M-1	93101-06025-0A	M-11		
89225-KW8-901	C-27	90126-397-930	M-3	90437-611-000	M-1	90563-045-000	C-20	91301-397-930	M-2	93101-06055-0A	M-8		

# ÍNDICE DE NÚMERO DE PEÇAS

Nº da Peça	Nº do bloco	Nº da Peça	Nº do bloco	Nº da Peça	Nº do bloco	Nº da Peça	Nº do bloco	Nº da Peça	Nº do bloco	Nº da Peça	Nº do bloco
93101-08020-0A	C-19	93892-04016-08	M-12	94002-06000-0S	C-2.1	94101-08000	C-26	94201-16150	C-19.1	95014-75110	M-6
93101-08020-0A	C-19.1	93892-05012-08	M-12	94002-10000-0S	C-19	94101-08000	C-26.1	94201-20120	C-18	95014-92100	M-10
93101-08025-0A	C-1	93892-05014-08	M-12	94021-05070-0S	C-3	94101-10000	C-21	94201-20150	C-18	95015-31001	C-18
93101-08025-0A	C-1.1	93892-06010-08	C-26.1	94021-06270-0S	C-20	94101-10000	C-21.1	94201-30250	C-9	95015-32001	C-8
93401-06035-00	C-23.A	93892-06010-08	C-28	94021-10020-0S	C-21	94102-08000	C-1	94201-30250	C-10	95015-41000	C-18
93401-06035-0G	C-23.1	93893-04008-17	M-12	94021-10020-0S	C-21.1	94102-08000	C-1.1	94201-30250	C-18	95015-42000	C-8
93401-06060-00	C-23.1	93893-04010-10	C-2	94030-08000	C-26	94102-12000	C-21	94201-30450	C-26	95015-53000	C-18
93411-08035-00	C-5.1	93893-04010-10	C-2.1	94030-08000	C-26.1	94102-12000	C-21.1	94201-30450	C-26.1	95015-81000	C-19
93481-06012-00	C-5	93901-14020	C-16	94050-05000	C-22.1	94103-06000	C-14	94201-30450	C-27	95015-81000	C-19.1
93481-06012-00	C-5.1	93901-24310	C-2.1	94050-06000	C-3	94103-06000	C-14.1	94251-05000	C-15	95300-08070-00	C-26
93481-06055-00	C-23	93901-24410	C-23	94050-06000	C-8	94103-06700	C-2	94251-05000	C-15.1	95300-08070-00	C-26.1
93481-06055-00	C-23.A	93901-24410	C-23.A	94050-06000	C-13	94103-06700	C-2.1	94251-05000	C-15.2	95300-08072-08	C-26
93481-08035-00	C-5	93901-24410	C-23.1	94050-06000	C-14	94109-12000	M-8	94251-08000	M-5	95300-08072-08	C-26.1
93481-08035-00	C-5.1	93901-24610	C-2	94050-06000	C-14.1	94111-04000	M-7	94301-08140	M-4	95300-08111-00	C-26
93482-08016	C-17	93901-26110	C-20	94050-06000	C-20	94111-04000	C-12	94301-10140	M-8	95300-08111-00	C-26.1
93500-04008-0A	C-12	93901-26110	C-20.1	94050-06080	M-1	94111-04000	C-12.1	94301-10200	M-2	95700-06010-00	C-26
93500-04008-0A	C-12.1	93903-24380	C-2.1	94050-06080	C-13	94111-04000	C-12.2	94305-20141	C-27	95700-06010-00	C-26.1
93500-04008-0A	C-12.2	93903-24480	C-2.1	94050-08000	C-22	94111-04000	C-16	94305-30102	M-4	95700-06012	C-13
93500-04010-0A	M-7	93903-24580	C-2	94101-03000	C-27	94111-04000	C-23	94510-12000	M-11	95700-06012-00	C-20
93500-04018-0A	C-16	93903-24580	C-2.1	94101-04000	M-7	94111-04000	C-23.A	94510-14000	M-11	95700-06012-00	C-25
93500-04025-0A	C-16	93904-34120	C-24	94101-04000	C-16	94111-04000	C-23.1	94510-16000	M-10	95700-06012-00	C-27.1
93500-05016-0B	C-1			94101-05000	C-18	94111-05000	C-1	94510-20000	M-6	95700-06012-07	C-20.1
93500-05016-0G	C-1.1	94000		94101-05000	C-26	94111-05000	C-22.1	94510-20000	M-10	95700-06012-08	C-14
93500-05020-0A	C-26			94101-05000	C-26.1	94111-05700	C-1.1	94601-15000	M-9	95700-06012-08	C-14.1
93500-05020-0A	C-26.1	94001-05000-0S	C-26	94101-05800	C-25	94111-06000	C-10			95700-06016-00	C-5
93500-05022-0G	C-3	94001-05000-0S	C-26.1	94101-06000	M-6	94111-06000	C-11	95000		95700-06016-07	C-2
93500-05025-0G	C-16	94001-06000-0S	C-10	94101-06000	C-5	94111-08000	C-1			95700-06016-07	C-2.1
93500-05028-0H	C-25	94001-06000-0S	C-11	94101-06000	C-5.1	94111-08000	C-1.1	95002-02080	C-12	95700-06016-07	C-5.1
93500-06012-0A	M-7	94001-06000-0S	C-14	94101-06000	C-6	94111-08000	C-17	95002-02080	C-12.1	95700-06016-07	C-27
93500-06032-0A	M-7	94001-06000-0S	C-14.1	94101-06000	C-10	94111-08000	C-19	95002-02080	C-12.2	95700-06016-08	C-26
93500-06040-0A	M-4	94001-06000-0S	C-17	94101-06000	C-11	94111-08000	C-19.1	95002-02650	M-12	95700-06016-08	C-26.1
93500-06050-0A	M-4	94001-08000-0B	C-1	94101-06000	C-14	94111-08000	C-26	95002-45000	C-16	95700-06020-00	C-14
93500-06050-0A	M-8	94001-08000-0S	C-1.1	94101-06000	C-14.1	94111-08000	C-26.1	95003-10025-10	C-16	95700-06020-00	C-14.1
93600-04012-0A	M-5	94001-08000-0S	C-10	94101-06000	C-16	94111-10000	C-20	95014-21201	C-4	95700-06020-00	C-22
93600-06016-0A	M-7	94001-08000-0S	C-17	94101-06000	C-19	94111-10000	C-20.1	95014-71202	C-18	95700-06020-00	C-25
93700-05012-0A	M-5	94001-08000-0S	C-20	94101-06000	C-19.1	94111-14000	C-20	95014-72102	C-19	95700-06020-07	C-22.1
93700-05020-0A	C-8	94001-08000-0S	C-20.1	94101-08000	C-20	94111-14000	C-20.1	95014-72102	C-19.1	95700-06022-00	C-22.1
93892-04012-08	M-12	94002-06000-0S	C-2	94101-08000	C-20.1	94201-16150	C-19	95014-73100	C-18	95700-06025	M-8

# ÍNDICE DE NÚMERO DE PEÇAS

Nº da Peça	Nº do bloco	Nº da Peça	Nº do bloco	Nº da Peça	Nº do bloco	Nº da Peça	Nº do bloco	Nº da Peça	Nº do bloco	Nº da Peça	Nº do bloco
95700-06025-07	C-3	<b>97000</b>									
95700-06025-07	C-19.1										
95700-06028-00	M-1	97000-45200	C-9								
95700-06035-00	C-8	97000-45200	C-11								
95700-06035-00	C-10	97228-52165-10	C-9								
95700-08016-00	C-13	97252-52237-10	C-9								
95700-08025-00	C-12	97280-52180-10	C-11								
95700-08025-00	C-12.1	97326-52237-10	C-9								
95700-08025-00	C-12.2	97491-52179-10	C-11								
95700-08025-00	C-28	97715-52164-10	C-9								
95700-08032-00	C-18										
95700-08035-08	C-22.1	<b>98000</b>									
95701-06022-08	C-22.1										
95701-08020-07	C-1.1										
95800-08055-07	C-26	98069-58717	M-1								
95800-08055-07	C-26.1	98200-11000	C-25								
95800-08085-07	C-26	98200-11000	C-26								
95800-08085-07	C-26.1	98200-11000	C-27.1								
<b>96000</b>		<b>99000</b>									
96000-06040-00	M-4	99008-01600	C-27								
96000-06050-00	M-4	99008-01600	C-27.1								
96000-06050-00	M-8	99101-393-0950	M-12								
96001-06032-00	M-7	99101-393-0980	M-12								
96001-06095-00	M-8	99101-393-1000	M-12								
96100-60010-00	M-6	99101-393-1000	M-12								
96100-60060-00	M-10	99103-440-0380	M-12								
96100-62040-00	M-10										
96120-62020-00	M-10										
96120-63010-10	C-9										
96140-02020-10	C-11										
96140-63020-10	C-11										
96211-06000	C-5										
96211-06000	C-5.1										
96211-08000	C-18										
96220-40100	M-11										

